

# คู่มือการประกวดระเบียบแถว ลูกเสือ เนตรนารีสำรอง



สำนักการลูกเสือ ยุวกาชาดและกิจการนักเรียน  
สำนักงานปลัดกระทรวงศึกษาธิการ



## คำนำ

การประกวดระเบียบแถวลูกเสือ เนตรนารี เป็นกิจกรรมที่ฝึกให้ลูกเสือ เนตรนารี มีคุณลักษณะที่พึงประสงค์ ตามอุดมการณ์ของลูกเสือ และนโยบายของพลตำรวจเอก เพิ่มพูน ชิดชอบ รัฐมนตรีว่าการกระทรวงศึกษาธิการ ที่มุ่งสร้างเยาวชนให้เป็นผู้มีระเบียบวินัย มีความกล้าหาญ อดทน ซื่อสัตย์ เชื่อมั่นในตนเอง มีความร่วมมือร่วมใจ ความพร้อมเพรียง ความสามัคคี สง่าผ่าเผยสมเกียรติของลูกเสือ อีกทั้งยังเป็นการฝึกให้เยาวชนมีความเป็นผู้นำ ผู้ตามที่ดี รู้จักเสียสละผลประโยชน์ส่วนตนเพื่อส่วนรวม มีความรับผิดชอบต่อสังคม นอกจากนี้ยังปลูกจิตสำนึกให้นักเรียนแต่งเครื่องแบบลูกเสือ เนตรนารี ได้อย่างถูกต้อง ดังนั้น คู่มือการประกวดระเบียบแถวลูกเสือ เนตรนารี สำรอง จึงมีความสำคัญเพื่อเป็นแนวทางให้สถานศึกษาสามารถนำไปใช้เตรียมความพร้อมในการเข้าร่วมการประกวดระเบียบแถวลูกเสือ เนตรนารี

คู่มือการประกวดระเบียบแถวลูกเสือ เนตรนารี สำรอง เป็นคู่มือที่ได้รวบรวมสาระสำคัญเกี่ยวกับการจัดกิจกรรมการประกวดระเบียบแถวลูกเสือ เนตรนารี ระดับจังหวัด และระดับประเทศ เพื่อให้สำนักงานศึกษาธิการจังหวัดนำไปใช้ประกอบการจัดกิจกรรมการประกวดระเบียบแถวลูกเสือ เนตรนารี ภายใต้โครงการส่งเสริมระเบียบวินัยลูกเสือ เนตรนารี ของสำนักงานลูกเสือ ยุวกาชาดและกิจการนักเรียน สำนักงานปลัดกระทรวงศึกษาธิการ เท่านั้น ไม่ใช่เอกสารทางวิชาการสำหรับนำไปใช้อ้างอิง

สำนักงานปลัดกระทรวงศึกษาธิการ ขอขอบคุณผู้บริหาร ผู้ทรงคุณวุฒิทางการลูกเสือ คณะกรรมการดำเนินงานโครงการส่งเสริมระเบียบวินัยลูกเสือ เนตรนารี คณะกรรมการและคณะทำงานจัดทำหลักเกณฑ์และคู่มือการประกวดระเบียบแถวลูกเสือ เนตรนารี สำนักงานศึกษาธิการจังหวัด หน่วยงาน สถานศึกษา และผู้ที่เกี่ยวข้องทุกท่านที่กรุณาถ่ายทอดองค์ความรู้ ให้ข้อคิดเห็น และข้อเสนอแนะในการจัดทำคู่มือเล่มนี้ให้สำเร็จลุล่วงด้วยความเรียบร้อยและบรรลุตามวัตถุประสงค์ที่กำหนดไว้ทุกประการ และขอขอบคุณโรงเรียนมัธยมวัดสิงห์ ที่ให้ความอนุเคราะห์ในการจัดทำสื่อ และโรงเรียนราชบพิธ ที่ให้ความอนุเคราะห์ในการสาธิตรูปแบบท่าต่าง ๆ ประกอบคู่มือการประกวดระเบียบแถวลูกเสือ เนตรนารี สำรอง ไว้ ณ ที่นี้

หวังเป็นอย่างยิ่งว่า คู่มือการประกวดระเบียบแถวลูกเสือ เนตรนารี สำรอง จะเป็นประโยชน์ต่อหน่วยงาน สถานศึกษา คณะกรรมการตัดสินการประกวด และผู้ที่เกี่ยวข้องตลอดจนผู้ที่สนใจในกิจกรรมการประกวดระเบียบแถวลูกเสือ เนตรนารี เพื่อร่วมกันพัฒนาให้เยาวชนไทย มีระเบียบวินัย มีความสามัคคี เกิดความสนใจ และเห็นความสำคัญของกิจการลูกเสือมากยิ่งขึ้น จึงเห็นสมควรให้เผยแพร่และนำไปใช้ ต่อไป



(นายสุเทพ แก่งสันเทียะ)  
ปลัดกระทรวงศึกษาธิการ



# สารบัญ

หน้า

คำนำ		
สารบัญ		
ส่วนที่ 1	บทนำ	
	- ความเป็นมา	1
	- สารสำคัญ	2
	- วัตถุประสงค์	2
	- จุดมุ่งหมาย	2
	- ขั้นตอนการดำเนินงาน	3
	- นิยามศัพท์	3
ส่วนที่ 2	การดำเนินการประกวดระเบียบแถวลูกเสือ เนตรนารีสำรอง ระดับจังหวัด และระดับประเทศ	5
	1. การเตรียมสถานที่และอุปกรณ์	5
	2. รูปแบบการประกวดระเบียบแถวลูกเสือ เนตรนารีสำรอง	6
ส่วนที่ 3	การประกวดระเบียบแถวลูกเสือ เนตรนารีสำรอง	
	หมวดที่ 1 เครื่องแบบ เครื่องหมายประกอบเครื่องแบบ และอุปกรณ์	13
	หมวดที่ 2 การปฏิบัติขณะอยู่กับที่	26
	หมวดที่ 3 การเดินสวนสนาม	41
	หมวดที่ 4 การปฏิบัติขณะผ่านธง 3 ธง	46
ส่วนที่ 4	หลักเกณฑ์การประกวดระเบียบแถวลูกเสือ เนตรนารี ระดับจังหวัด และระดับประเทศ	51
ภาคผนวก		
	- การประดับสายสะพายเครื่องหมายวิชาพิเศษตามกฎกระทรวง ฉบับที่ 1 (พ.ศ. 2510) ออกตามความในพระราชบัญญัติลูกเสือ พ.ศ. 2507	57
	- ประกาศสำนักงานคณะกรรมการบริหารลูกเสือแห่งชาติว่าด้วยหลักเกณฑ์ การประดับเครื่องหมายลูกเสือโลกและเข็มเครื่องหมายแสดงวิทยฐานะ	58
	- หนังสือคณะกรรมการบริหารลูกเสือแห่งชาติ เรื่อง การดำเนินการเนตรนารี และการรับรองการฝึกอบรมผู้บังคับบัญชาเนตรนารี	59
	- ตัวอย่างหนังสือ เรื่อง การดำเนินการเนตรนารี และการรับรองการฝึกอบรม ผู้บังคับบัญชาเนตรนารี	60
	- หนังสือสำนักงานคณะกรรมการบริหารลูกเสือแห่งชาติ เรื่อง เครื่องแบบลูกเสือและเนตรนารี	61
บรรณานุกรม		63

# ส่วนที่ 1

## บทนำ

### ความเป็นมา

กระทรวงศึกษาธิการ ได้ให้ความสำคัญต่อกิจกรรมลูกเสือ ว่าเป็นกิจกรรมที่สร้างเยาวชนให้เป็นผู้มีระเบียบวินัย มีความกล้าหาญ อดทน ซื่อสัตย์ เชื่อมั่นในตนเอง และความร่วมมือร่วมใจ ความพร้อมเพรียง ความสามัคคี สง่าผ่าเผย สมเกียรติของลูกเสือ อีกทั้งยังเป็นการฝึกให้เป็นผู้นำผู้ตามที่ดี รู้จักเสียสละ ผลประโยชน์ส่วนตนเพื่อส่วนรวม มีความรับผิดชอบต่อสังคม นอกจากนี้ยังเป็นการปลูกจิตสำนึกให้ลูกเสือเนตรนารีแต่งกายได้อย่างถูกต้อง

โดยในช่วงปีพุทธศักราช 2547 นายอดิศักดิ์ โพธารามิก ขณะดำรงตำแหน่งรัฐมนตรีว่าการกระทรวงศึกษาธิการ ได้มอบหมาย ให้กองการลูกเสือ กรมพลศึกษา ในขณะนั้น (ปัจจุบัน คือ สำนักงานการลูกเสือ ยุวกาชาดและกิจการนักเรียน) พิจารณาจัดกิจกรรมให้สอดคล้องตามวัตถุประสงค์ดังกล่าว กองการลูกเสือ กรมพลศึกษา จึงจัดโครงการประกวดระเบียบแถวลูกเสือ เนตรนารี ระดับอำเภอ ระดับจังหวัด และระดับประเทศ โดยได้รับความร่วมมือจากสำนักงานเขตพื้นที่การศึกษาประถมศึกษาทุกเขตทั่วประเทศ จัดส่งกองลูกเสือ เนตรนารี เข้าร่วมประกวดฯ อย่างต่อเนื่อง เป็นประจำทุกปี ต่อมาภายหลังในปีพุทธศักราช 2553 สำนักงานการลูกเสือ ยุวกาชาดและกิจการนักเรียน ได้ดำเนินการศึกษาวิเคราะห์กิจกรรมลูกเสือที่ส่งผลต่อคุณลักษณะนักเรียนที่พึงประสงค์ โดยเลือกกิจกรรมการประกวดระเบียบแถวลูกเสือ เนตรนารี ซึ่งเป็นกิจกรรมที่ฝึกให้ลูกเสือ เนตรนารี มีคุณลักษณะที่พึงประสงค์ดังกล่าว ตามอุดมการณ์ของลูกเสือ มาใช้เป็นเครื่องมือในการพัฒนาผู้เรียนผ่านกระบวนการลูกเสือ เมื่อมีคำสั่งหัวหน้าคณะรักษาความสงบแห่งชาติ ที่ 19/2560 ลงวันที่ 3 เมษายน 2560 เรื่อง การปฏิรูปการศึกษาในภูมิภาคของกระทรวงศึกษาธิการ ซึ่งกำหนดให้มีสำนักงานศึกษาธิการจังหวัด สังกัดสำนักงานปลัดกระทรวงศึกษาธิการ เพื่อปฏิบัติงานของกระทรวงศึกษาธิการ เกี่ยวกับการบริหารและการจัดการศึกษาตามข้อ 11 และมีประกาศสำนักงานปลัดกระทรวงศึกษาธิการ ลงวันที่ 12 มิถุนายน 2560 กำหนดการแบ่งกลุ่มงานภายในสำนักงานศึกษาธิการจังหวัด ให้มีกลุ่มการลูกเสือ ยุวกาชาดและกิจการนักเรียน ทำหน้าที่ส่งเสริมสนับสนุน และดำเนินการและประสานเกี่ยวกับกิจการลูกเสือ ยุวกาชาดและกิจการนักเรียน ตามข้อ 4.7 สำนักงานการลูกเสือ ยุวกาชาดและกิจการนักเรียน สำนักงานปลัดกระทรวงศึกษาธิการ จึงกำหนดให้สำนักงานศึกษาธิการจังหวัด ทำหน้าที่ดำเนินการประกวดระเบียบแถวลูกเสือ เนตรนารี ระดับจังหวัด เพื่อคัดเลือกกองลูกเสือ เนตรนารี ที่ชนะเลิศการประกวด ระดับจังหวัด เข้าร่วมการประกวดระเบียบแถวลูกเสือ เนตรนารี ระดับประเทศ โดยมีสำนักงานการลูกเสือ ยุวกาชาดและกิจการนักเรียน เป็นผู้ดำเนินการจัดการประกวดระเบียบแถวลูกเสือ เนตรนารี ระดับประเทศ ดังนั้น เพื่อให้การดำเนินการประกวดระเบียบแถวลูกเสือ เนตรนารี ระดับจังหวัด และระดับประเทศ เป็นมาตรฐานเดียวกันตามหลักเกณฑ์ที่กำหนด และมีความสอดคล้องกับหน่วยงานที่รับผิดชอบ สำนักงานการลูกเสือ ยุวกาชาดและกิจการนักเรียน จึงได้จัดทำคู่มือการประกวดระเบียบแถวลูกเสือ เนตรนารีสำรอนี้ขึ้น

## สาระสำคัญ

คู่มือการประกวดระเบียบแถวลูกเสือ เนตรนารีสำรอง จัดทำขึ้นเพื่อใช้เป็นแนวทางในการปฏิบัติงานของสำนักงานศึกษาธิการจังหวัด สำหรับการจัดกิจกรรมการประกวดระเบียบแถวลูกเสือ เนตรนารี ภายใต้โครงการส่งเสริมระเบียบวินัยลูกเสือ เนตรนารี และเป็นแนวทางของสถานศึกษาในการเข้าร่วมกิจกรรมการประกวดระเบียบแถวลูกเสือ เนตรนารี ของสำนักงานลูกเสือ ยุวกาชาดและกิจการนักเรียน สำนักงานปลัดกระทรวงศึกษาธิการ ทั้งในระดับจังหวัด และระดับประเทศ โดยแบ่งเนื้อหาออกเป็น 4 ส่วน ดังนี้

### ส่วนที่ 1 บทนำ

ความเป็นมา  
วัตถุประสงค์  
จุดมุ่งหมาย  
ขั้นตอนการดำเนินงาน

### ส่วนที่ 2 การดำเนินการประกวดระเบียบแถวลูกเสือ เนตรนารีสำรอง ระดับจังหวัด และระดับประเทศ

1. การเตรียมสถานที่ และอุปกรณ์
2. รูปแบบการประกวดระเบียบแถวลูกเสือ เนตรนารีสำรอง

### ส่วนที่ 3 การประกวดระเบียบแถวลูกเสือ เนตรนารีสำรอง

- หมวดที่ 1 เครื่องแบบ เครื่องหมายประกอบเครื่องแบบ และอุปกรณ์
- หมวดที่ 2 การปฏิบัติอยู่กับที่
- หมวดที่ 3 การเดินสวนสนาม
- หมวดที่ 4 การปฏิบัติขณะผ่านธง 3 ธง

### ส่วนที่ 4 หลักเกณฑ์การประกวดระเบียบแถวลูกเสือ เนตรนารี

ระดับจังหวัด และระดับประเทศ

## วัตถุประสงค์

1. เพื่อส่งเสริมให้ลูกเสือ เนตรนารี มีระเบียบวินัย มีความเข้มแข็ง อดทน มีความเป็นผู้นำ ความพร้อมเพรียง ความสามัคคี รู้จักเสียสละ ช่วยเหลือผู้อื่น มีทักษะการอยู่ร่วมกัน สร้างเสริมประสบการณ์ชีวิต และสามารถนำไปประยุกต์ใช้ในชีวิตประจำวันได้อย่างมีคุณภาพ

2. เพื่อให้คณะกรรมการตัดสิน ผู้บังคับบัญชาลูกเสือ มีความเข้าใจแนวทางและหลักเกณฑ์การประกวดระเบียบแถวลูกเสือสำรอง

## จุดมุ่งหมาย

เพื่อให้มีคู่มือการประกวดระเบียบแถวลูกเสือ เนตรนารีสำรอง ที่มีความถูกต้องชัดเจน และเป็นมาตรฐานเดียวกันในการประกวดทั่วประเทศ

### ขั้นตอนการดำเนินงาน

1. ศึกษาวิเคราะห์ และวางแผนการดำเนินงาน
2. เสนอขออนุมัติดำเนินการประชุมเชิงปฏิบัติการจัดทำหลักเกณฑ์และคู่มือการประกวดระเบียบแถวลูกเสือ เนตรนารีสำรอง ให้มีความถูกต้อง ครบถ้วน และชัดเจน
3. ศึกษาค้นคว้าข้อมูลจากเอกสาร ตำราทางวิชาการ และจากหน่วยงานอื่น ๆ ที่เกี่ยวข้อง
4. แต่งตั้งคณะกรรมการและคณะทำงานจัดทำหลักเกณฑ์และคู่มือการประกวดระเบียบแถวลูกเสือ เนตรนารีสำรอง เพื่อพิจารณากำหนดแนวทางและรายละเอียดการประกวดระเบียบแถวลูกเสือ เนตรนารีสำรอง และเกณฑ์การให้คะแนนการประกวด
5. จัดทำคู่มือการประกวดระเบียบแถวลูกเสือ เนตรนารีสำรอง อัปโหลดขึ้นเว็บไซต์ (www.srs2.moe.go.th) และจัดส่งเป็นไฟล์ PDF ให้กับสำนักงานศึกษาธิการจังหวัดและหน่วยงานที่เกี่ยวข้อง

### นิยามศัพท์

เพื่อให้การใช้และตีความตามคู่มือการประกวดระเบียบแถวลูกเสือ เนตรนารีสำรองนี้ เป็นไปในแนวทางเดียวกัน จึงกำหนดนิยามศัพท์ที่ใช้ในคู่มือ ดังนี้

**การประกวด** หมายถึง การประกวดระเบียบแถวลูกเสือ เนตรนารีสำรอง ที่จัดประกวดในระดับจังหวัด และระดับประเทศ

**ผู้ถือป้าย** หมายถึง ลูกเสือสำรองผู้ถือป้ายช่อกองลูกเสือ

**ผู้ถือธงประจำกอง** หมายถึง ลูกเสือสำรองผู้ถือธงประจำกองลูกเสือ

**ผู้กำกับกอง** หมายถึง ผู้กำกับกองลูกเสือสำรอง ผู้กำกับกองเนตรนารีสำรอง

**รองผู้กำกับกอง** หมายถึง รองผู้กำกับกองลูกเสือสำรอง รองผู้กำกับกองเนตรนารีสำรอง

**ลูกเสือ** หมายถึง เด็กและเยาวชนทั้งชายและหญิง ที่สมัครเข้าเป็นลูกเสือประเภทสำรอง โดยเป็นนักเรียน ที่ศึกษาอยู่ในระดับชั้นประถมศึกษาตอนต้น (ป.1 - ป.3) ในสถานศึกษาสังกัดกระทรวงศึกษาธิการ

**กองลูกเสือ** หมายถึง

1. กองลูกเสือสำรอง ประกอบด้วย ลูกเสือสำรอง จำนวน 24 คน แบ่งออกเป็น 4 หมู่ ๆ ละ 6 คน รวมทั้งนายหมู่ลูกเสือและรองนายหมู่ลูกเสียด้วย

2. กองเนตรนารีสำรอง ประกอบด้วย เนตรนารีสำรอง จำนวน 24 คน แบ่งออกเป็น 4 หมู่ ๆ ละ 6 คน รวมทั้งหัวหน้าหมู่เนตรนารีและรองหัวหน้าหมู่เนตรนารีด้วย

**เครื่องแบบและเครื่องหมายประกอบเครื่องแบบ** หมายถึง เครื่องแบบและเครื่องหมายประกอบเครื่องแบบของลูกเสือ และผู้บังคับบัญชาลูกเสือ ตามพระราชบัญญัติลูกเสือ พ.ศ. 2551 มาตรา 51 เครื่องแบบและการแต่งกายลูกเสือ ให้เป็นไปตามที่กำหนดในกฎกระทรวง โดยให้นำกฎกระทรวง ข้อบังคับ คณะลูกเสือแห่งชาติ ระเบียบ ประกาศ หรือคำสั่งที่ออกตามพระราชบัญญัติลูกเสือ พ.ศ. 2507 ที่ใช้อยู่ในวันที่พระราชบัญญัตินี้บังคับใช้ มาบังคับใช้โดยอนุโลม ได้แก่ กฎกระทรวง ฉบับที่ 1 (พ.ศ. 2510) และฉบับที่ 3 (พ.ศ. 2520) ออกตามความในพระราชบัญญัติลูกเสือ พ.ศ. 2507 และเครื่องแบบและเครื่องหมายประกอบเครื่องแบบของเนตรนารี และผู้บังคับบัญชาเนตรนารี ตามข้อบังคับคณะลูกเสือแห่งชาติ ว่าด้วยการปกครอง หลักสูตร วิชาพิเศษ และเครื่องแบบของเนตรนารี ฉบับชั่วคราว พ.ศ. 2520 และข้อบังคับ

คณะลูกเสือแห่งชาติ ว่าด้วยการปกครอง หลักสูตร และวิชาพิเศษลูกเสือสำรอง (ฉบับที่ 10) พ.ศ.2522 รวมทั้งข้อบังคับคณะลูกเสือแห่งชาติ หนังสือราชการที่เกี่ยวกับเครื่องแบบและเครื่องหมายประกอบเครื่องแบบของลูกเสือและผู้บังคับบัญชาลูกเสือ

**คณะกรรมการตัดสิน** หมายถึง คณะกรรมการตัดสินการประกวดระเบียบแถวลูกเสือ เนตรนารีสำรอง ที่ได้รับการแต่งตั้งจากสำนักงานศึกษาธิการจังหวัด เพื่อตัดสินการประกวดในระดับจังหวัด และที่ได้รับการแต่งตั้งจากสำนักงานปลัดกระทรวงศึกษาธิการ เพื่อตัดสินการประกวดในระดับประเทศ

**คู่มือการประกวดระเบียบแถวลูกเสือ เนตรนารีสำรอง** หมายถึง คู่มือที่ผ่านการจัดทำและพิจารณากลับกรองจากคณะกรรมการและคณะทำงาน ที่ได้รับการแต่งตั้งจากสำนักงานปลัดกระทรวงศึกษาธิการ ตามคำสั่งสำนักงานปลัดกระทรวงศึกษาธิการ ที่ 10/2567 สั่ง ณ วันที่ 4 มกราคม พ.ศ. 2567 เพื่อใช้เป็นแนวทางในการประกวดระเบียบแถวลูกเสือ เนตรนารีสำรอง ทั้งในระดับจังหวัด และระดับประเทศ





### 1.3 อุปกรณ์ และสื่อ ประกอบด้วย

1.3.1 ธง 3 ธง **ธงที่ 1** สีเหลือง (ธงเตรียมทำความเคารพ)

**ธงที่ 2** สีแดง (ธงทำความเคารพ)

**ธงที่ 3** สีเขียว (ธงเลิกทำความเคารพ)

1.3.2 แทนรับการเคารพ

1.3.3 เครื่องขยายเสียง

1.3.4 เพลงที่ใช้ในการประกวด

เพลงมหาฤกษ์

สัญญาณแตรเดี่ยว (เตรียมสวนสนาม, หน้าเดิน)

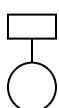
เพลงเดินสวนสนาม



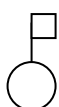
## 2. รูปแบบการประกวดระเบียบแถวลูกเสือ เนตรนารีสำรอง

ในการส่งกองลูกเสือ เข้าประกวดระเบียบแถวลูกเสือ เนตรนารีสำรอง ต้องประกอบด้วย บุคคลที่ปฏิบัติหน้าที่ในตำแหน่งต่าง ๆ ดังนี้ ผู้ถือป้าย ผู้ถือธงประจำกอง ผู้กำกับกอง รองผู้กำกับกอง นายหมู่ลูกเสือ/หัวหน้าหมู่เนตรนารี รองนายหมู่ลูกเสือ/รองหัวหน้าหมู่เนตรนารี และลูกเสือ ดังนั้น เพื่อให้มีความถูกต้องชัดเจนในการเข้าประจำตำแหน่งและการปฏิบัติในแต่ละตำแหน่ง จึงกำหนดรูปแบบการประกวดระเบียบแถวลูกเสือ เนตรนารี ดังนี้

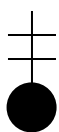
### 2.1 สัญลักษณ์และความหมาย ประกอบด้วย




ผู้ถือป้าย



ผู้ถือธงประจำกอง



ผู้กำกับกอง



รองผู้กำกับกอง



นายหมู่ลูกเสือ / หัวหน้าหมู่เนตรนารี

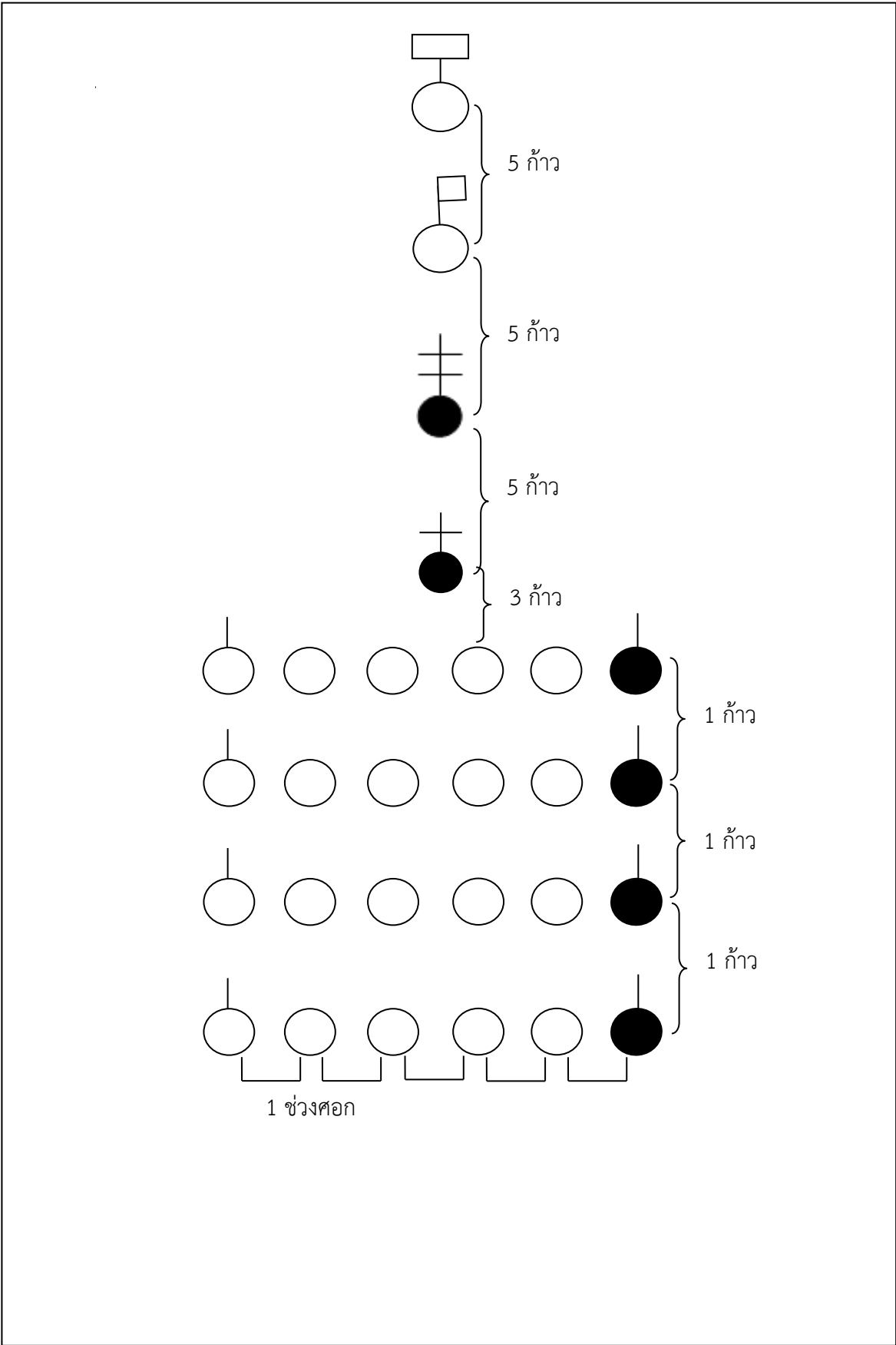


รองนายหมู่ลูกเสือ / รองหัวหน้าหมู่เนตรนารี

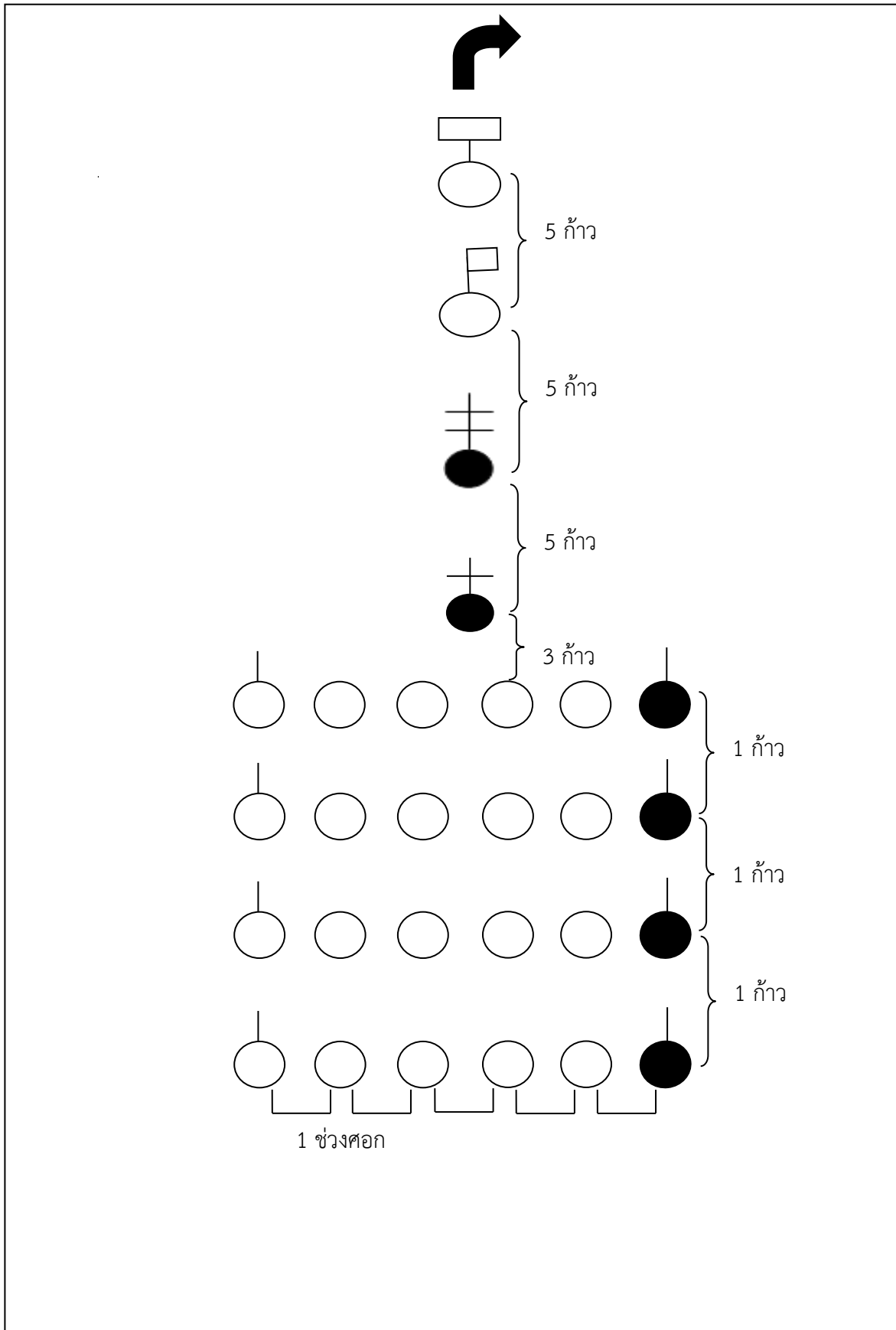


ลูกเสือ

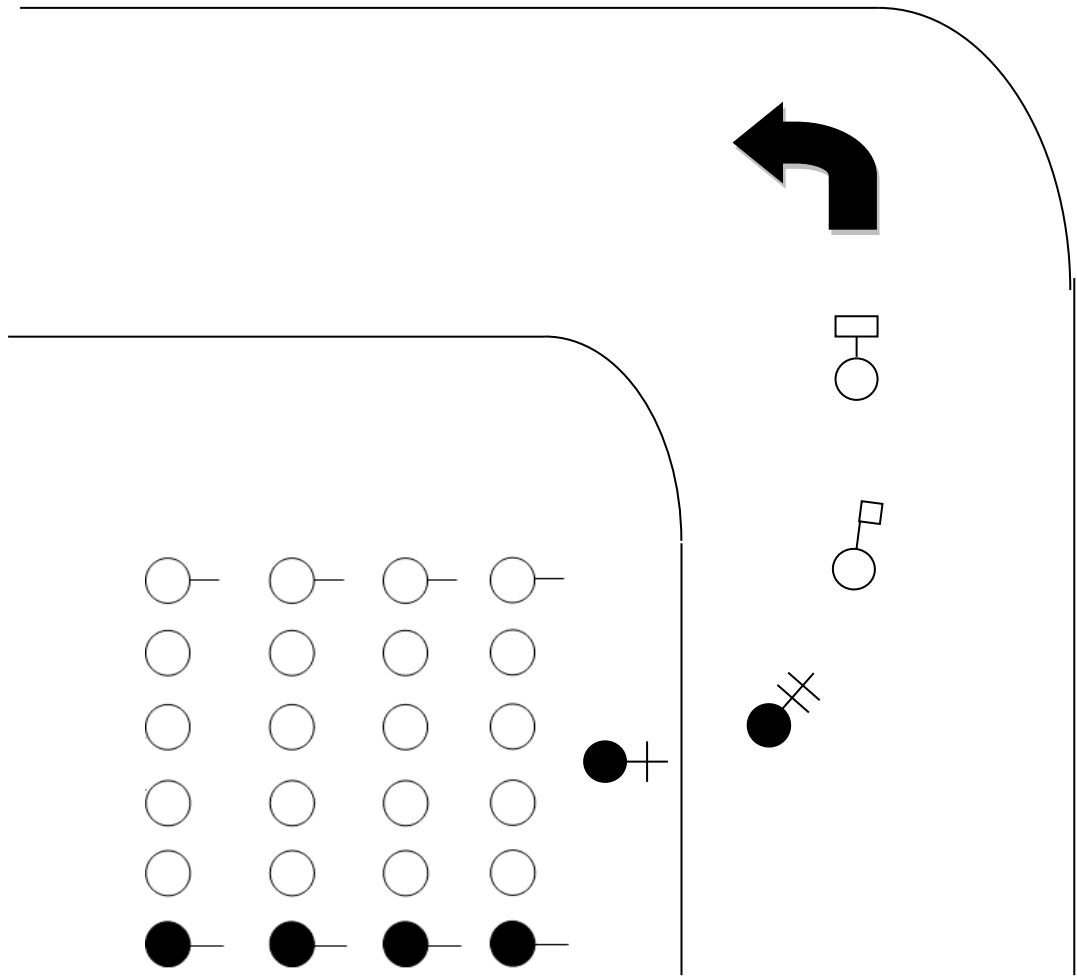
2.2 รูปแบบการตั้งแถวในสนาม



2.3 รูปแบบการเดินเลียขาวออกจากสนาม



### 2.4 รูปแบบการเดินเลียวซ้าย



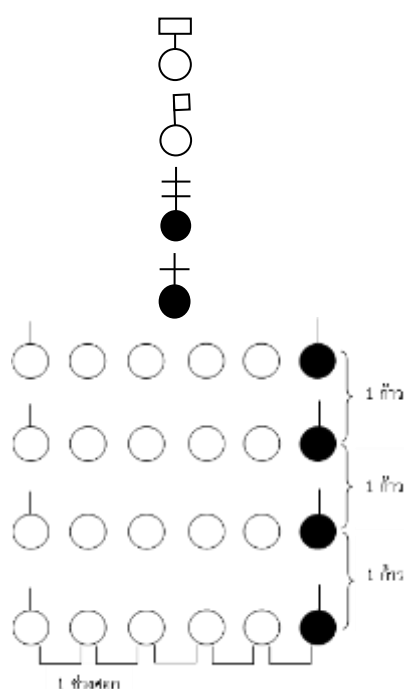


## ส่วนที่ 3

### การประกวดระเบียบแถวลูกเสือ เนตรนารีสำรอง

การประกวดระเบียบแถวลูกเสือ เนตรนารีสำรอง มีเกณฑ์การตัดสินหรือเกณฑ์การพิจารณาให้คะแนน การประกวดระเบียบแถวลูกเสือ เนตรนารีสำรอง ภายใต้โครงการส่งเสริมระเบียบวินัยลูกเสือ เนตรนารี ของสำนักงานลูกเสือ ยุวกาชาดและกิจการนักเรียน สำนักงานปลัดกระทรวงศึกษาธิการ ดังนี้

**หมวดที่ 1** เครื่องแบบ เครื่องหมายประกอบเครื่องแบบ และอุปกรณ์



เมื่อกองลูกเสือ ตั้งแถวในสนามเป็นที่เรียบร้อยแล้ว ให้รองผู้กำกับกอง ใช้คำบอก “ตามระเบียบ - พัก” ให้ลูกเสืออยู่ในท่าพักตามระเบียบ เมื่อคณะกรรมการตัดสินเครื่องแบบเข้าตรวจ ให้รองผู้กำกับกอง ใช้คำบอก “แพ็ค - ตรง” ให้ลูกเสืออยู่ในท่าตรง

เมื่อเสร็จสิ้นการตรวจ ให้รองผู้กำกับกอง ใช้คำบอก “ตามระเบียบ - พัก” ให้ลูกเสืออยู่ในท่าพักตามระเบียบ คณะกรรมการตัดสินดำเนินการให้คะแนน ดังนี้

1. การยืนถือป้าย ธงประจำกอง
2. ขนาดของป้าย ธงประจำกอง
3. เครื่องแบบผู้กำกับกอง รองผู้กำกับกอง ลูกเสือ รวมทั้งการประดับเครื่องหมายประกอบเครื่องแบบ ให้เป็นไปตามกฎกระทรวง ฉบับที่ 1 (พ.ศ. 2510) และฉบับที่ 3 (พ.ศ. 2520) ออกตามความในพระราชบัญญัติลูกเสือ พ.ศ. 2507 และข้อบังคับคณะลูกเสือแห่งชาติ ว่าด้วยการปกครอง หลักสูตร วิชาพิเศษ และเครื่องแบบของเนตรนารี ฉบับชั่วคราว พ.ศ. 2520 ประกาศของสำนักงานลูกเสือแห่งชาติ และหนังสือราชการที่เกี่ยวข้อง

4. เครื่องแบบลูกเสือ เนตรนารีสำรอง รวมทั้งการประดับเครื่องหมายประกอบเครื่องแบบ ให้เป็นไปตามกฎกระทรวง ฉบับที่ 1 (พ.ศ. 2510) ออกตามความในพระราชบัญญัติลูกเสือ พ.ศ. 2507



และข้อบังคับคณะลูกเสือแห่งชาติ ว่าด้วยการปกครอง หลักสูตร วิชาพิเศษ และเครื่องแบบของเนตรนารี ฉบับชั่วคราว พ.ศ. 2520 ข้อบังคับคณะลูกเสือแห่งชาติ ว่าด้วยการปกครอง หลักสูตร และวิชาพิเศษลูกเสือสำรอง (ฉบับที่ 10) พ.ศ. 2522 ประกาศของสำนักงานลูกเสือแห่งชาติ และหนังสือราชการที่เกี่ยวข้อง

## หมวดที่ 2 การปฏิบัติขณะอยู่กับที่

คณะกรรมการเริ่มให้คำแนะนำตั้งแต่คำบอก “ลูกเสือตรง, ทำความเคารพประธานในพิธี, ตรงหน้า - ระวัง” เป็นต้นไป ถึงคำบอก “ลูกเสือ เตรียมสวนสนาม, แบก - อาวุธ<sup>1</sup>” รายละเอียด ดังนี้

1. การทำความเคารพประธานในพิธีของผู้ถือป้าย ผู้ถือธงประจำกอง ผู้กำกับกอง รองผู้กำกับกอง และลูกเสือ
2. การแสดงรหัส การกล่าวคำปฏิญาณของผู้ถือป้าย ผู้ถือธงประจำกอง ผู้กำกับกอง รองผู้กำกับกอง และลูกเสือ
3. ระยะเวลา ระยะเคียง และความพร้อมเพรียง

## หมวดที่ 3 การเดินสวนสนาม

คณะกรรมการให้คำแนะนำการเดินสวนสนาม เริ่มตั้งแต่คำบอก “ลูกเสือเตรียมสวนสนาม, แบก - อาวุธ” เป็นต้นไป จนถึงก่อนธงที่ 1 (เตรียมทำความเคารพ) การปฏิบัติของผู้ถือป้าย ผู้ถือธงประจำกอง ผู้กำกับกอง รองผู้กำกับกอง และลูกเสือ

## หมวดที่ 4 การปฏิบัติขณะผ่านธง 3 ธง

คณะกรรมการให้คำแนะนำการปฏิบัติขณะผ่านธง 3 ธง ดำเนินการให้คำแนะนำการปฏิบัติของผู้ถือป้าย ผู้ถือธงประจำกอง ผู้กำกับกอง รองผู้กำกับกอง และลูกเสือ

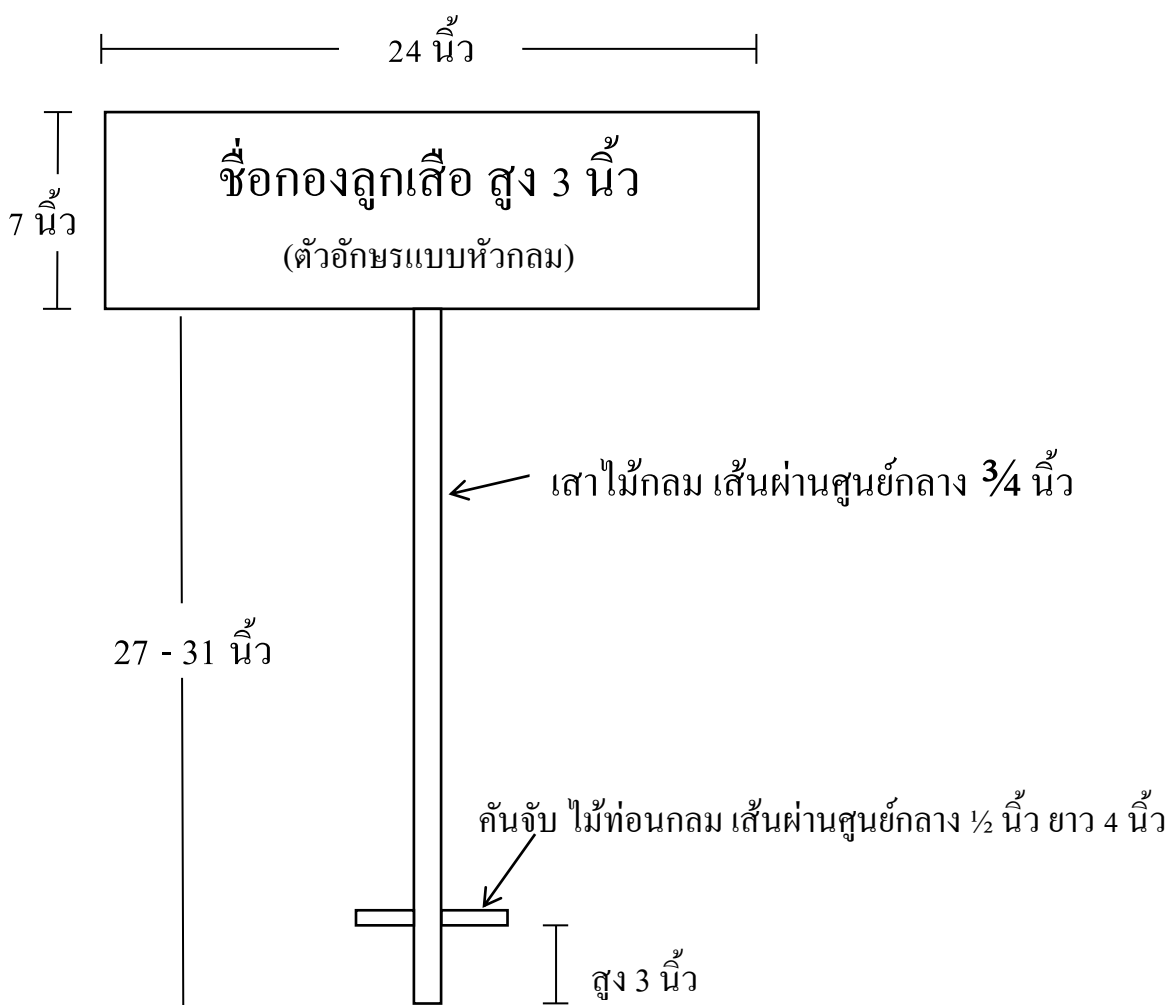
หมายเหตุ : คำบอกคำสั่งที่ใช้ในคู่มือการประกวดเล่มนี้ ใช้ตามคลิปเสียงที่สำนักงานลูกเสือ ยุวกาชาด และกิจการนักเรียนจัดทำขึ้น

<sup>1</sup> “ลูกเสือเตรียมสวนสนาม, แบก - อาวุธ” ให้ลูกเสือสำรองอยู่ในท่าตรง

## หมวดที่ 1 เครื่องแบบ เครื่องหมายประกอบเครื่องแบบ และอุปกรณ์

หมวดที่ 1 เครื่องแบบ เครื่องหมายประกอบเครื่องแบบ และอุปกรณ์ กล่าวถึง ลักษณะและรายละเอียดของป้ายชื่อกองลูกเสือ ธงประจำกองลูกเสือ เครื่องแบบและเครื่องหมายประกอบเครื่องแบบของผู้กำกับกอง รองผู้กำกับกอง และลูกเสือ ดังนี้

### 1. ป้ายชื่อกองลูกเสือ มีลักษณะและขนาด ดังนี้



### หมายเหตุ

- ตัวป้ายสีขาวทั้งหมด
- ตัวอักษรสีน้ำเงินชนิดหัวกลมสูง 3 นิ้ว กรณีชื่อกองลูกเสือยาว ให้เขียนเป็น 2 บรรทัด และปรับขนาดตัวอักษรตามความเหมาะสม ใส่เฉพาะชื่อกองลูกเสือ ไม่ต้องมีคำว่า “กองลูกเสือโรงเรียน” นำหน้า เช่น “กองลูกเสือโรงเรียนบ้านสำโรง” ให้ใช้ชื่อว่า “บ้านสำโรง”

## 2. งบประมาณกองลูกเสือ เนตรนารีสำรอง

### 2.1 งบประมาณกองลูกเสือสำรอง

ทำด้วยผ้าสีเหลือง ขนาด 90 x 60 เซนติเมตร มีครุยสีเขียวยาว 8 เซนติเมตร สามด้าน ตรงกลางมีตราคณะลูกเสือแห่งชาติสีเขียว ขนาด 40 x 25 เซนติเมตร ใต้ตราบอกชื่อกองลูกเสือ ตัวอักษรพิมพ์ธรรมดาสีเขียวขนาดพองาม ยอดคั่นธงทำด้วยโลหะเป็นรูปวชิรสีเงิน

### 2.2 งบประมาณกองเนตรนารีสำรอง

ทำด้วยผ้าสีเหลือง ขนาด 90 x 60 เซนติเมตร มีครุยสีเขียวยาว 8 เซนติเมตร สามด้าน ตรงกลางมีตราเนตรนารีสีเขียว ขนาด 40 x 25 เซนติเมตร ใต้ตราบอกชื่อกองเนตรนารี ตัวอักษรพิมพ์ธรรมดา สีเขียวขนาดพองาม ยอดคั่นธงทำด้วยโลหะเป็นรูปวชิรสีเงิน

หมายเหตุ : ใต้ตราบอกชื่อกองลูกเสือตรงกับเครื่องหมายสังกัดที่ติดโค้งตามไหล่เสื้อข้างขวา

## 3. เครื่องแบบและเครื่องหมายประกอบเครื่องแบบ

- 3.1 ผู้กำกับกอง รองผู้กำกับกอง ลูกเสือสำรอง ชาย
- 3.2 ผู้กำกับกอง รองผู้กำกับกอง ลูกเสือสำรอง หญิง
- 3.3 ลูกเสือสำรอง
- 3.4 ผู้กำกับกอง รองผู้กำกับกอง เนตรนารีสำรอง ชาย
- 3.5 ผู้กำกับกอง รองผู้กำกับกอง เนตรนารีสำรอง หญิง
- 3.6 เนตรนารีสำรอง

### 3.1 เครื่องแบบและเครื่องหมายประกอบเครื่องแบบผู้กำกับกอง รองผู้กำกับกองลูกเสือสำรอง ชาย

#### 1) ผู้กำกับกองลูกเสือสำรอง ชาย

##### 1.1) เครื่องแบบ ประกอบด้วย

**หมวกมี 2 แบบ คือ**

- **หมวกปีกกว้าง** สีกากี มีหนังหรือวัตถุเทียมหนังสีน้ำตาลแก่ กว้าง 3 เซนติเมตร พันรอบหมวก มีหัวขัดสีน้ำตาลแก่ด้านซ้าย ปีกหมวก 2 ข้าง เจาะรูสำหรับร้อยสายรัดด้านหลังศีรษะ สายรัดทำด้วยเชือกถักสีเดียวกับหมวก ผูกเป็นปมไว้ข้างหลัง มีตราหน้าหมวกรูปตราคณะลูกเสือแห่งชาติ ทำด้วยโลหะสีทอง

- **หมวกทรงอ่อน** สีเขียว มีตราหน้าหมวกรูปตราคณะลูกเสือแห่งชาติ ทำด้วยโลหะสีทอง เวลาสวมให้ตราหน้าหมวกอยู่เหนือคิ้วซ้าย

**เสื้อคอพับ** สีกากี แขนสั้นเหนือศอก ผ่าอกตลอด ออกเสื้อทำเป็นสาบกว้าง 3.5 เซนติเมตร มีดุมเหนือเข็มขัด 4 ดุม ออกมีกระเป๋าสองข้างละ 1 กระเป๋า มีแถบตรงกึ่งกลางตามทางดิ่ง ปกรูปมน ชายกลางแหลม เจาะรั้งดุมกึ่งกลางกระเป๋า 1 ดุม มีอินทรีสีเดียวกับเสื้ออยู่เหนือบ่าทั้งสองข้าง ด้านไหล่กว้าง 3.5 เซนติเมตร เย็บติดกับตะเข็บไหล่เสื้อ ด้านคอกว้าง 2.5 เซนติเมตร ปลายมน มีดุมที่ปลายอินทรีทางด้านคอด้านละ 1 ดุม ดุมลักษณะกลมแบนทำด้วยวัตถุสีน้ำตาลแก่หรือสีเดียวกับเสื้อ การแต่งเครื่องแบบให้สอดชายเสื้ออยู่ภายในกางเกง

**ผ้าผูกคอ** รูปสามเหลี่ยมหน้าจั่ว ด้านฐานยาว 100 เซนติเมตร ด้านตั้งสูง 75 เซนติเมตร สีของผ้าเป็นไปตามใบแนบ 1 ทำยกภูกระทรวง ฉบับที่ 1 (พ.ศ. 2510) ออกตามความในพระราชบัญญัติลูกเสือ พ.ศ. 2507 มีขลิบสีขาบขนาด 2 เซนติเมตร 2 ด้าน มีเครื่องหมายจังหวัดที่มุมผ้าผูกคอตรงข้ามด้านฐาน และมีห่วงซึ่งเป็นห่วงกิลเวลล์สวมผ้าผูกคอ

**กางเกง** สีกากี ขาสั้นเหนือเข่าประมาณ 5 เซนติเมตร ส่วนกว้างของขากางเกง เมื่อยืนตรง ห่างจากขา ตั้งแต่ 8 - 12 เซนติเมตร ปลายขาพับเข้ากว้าง 5 เซนติเมตร ผ่าตรงส่วนหน้า ใช้ซิปปหรือดุมขัดซ่อนไว้ด้านใน มีกระเป๋าสองข้างตามแนวตะเข็บข้างละ 1 กระเป๋า และมีหูร้อยเข็มขัดยาวไม่เกิน 6 เซนติเมตร กว้าง 1 เซนติเมตร

**เข็มขัด** หนังหรือวัตถุเทียมหนังสีน้ำตาล กว้าง 4 เซนติเมตร หัวชนิดหัวขัด ทำด้วยโลหะสีทอง มีลายดุนรูปตราคณะลูกเสือแห่งชาติภายในกรอบข้อซัยพฤษ์

**ถุงเท้ายาว** สีกากี พับขอบไว้ใต้เข่า ใต้พับขอบมีสายรัดถุง ติดพู่สีเขียวข้างละ 2 พู่

**รองเท้า** หนัง วัตถุเทียมหนังหรือผ้าใบสีน้ำตาลแก่ ไม่มีลวดลาย หุ้มสันชนิดผูก

##### 1.2) เครื่องหมายประกอบเครื่องแบบ ประกอบด้วย

**เครื่องหมายจังหวัด** ทำด้วยผ้ารูปสี่เหลี่ยมจัตุรัส ยาวด้านละ 5 เซนติเมตร มีรูปและสีตามใบแนบ 2 ทำยกภูกระทรวง ฉบับที่ 1 (พ.ศ. 2510) ออกตามความในพระราชบัญญัติลูกเสือ พ.ศ. 2507 ติดที่มุมผ้าผูกคอ ตรงข้ามด้านฐาน

**เครื่องหมายตำแหน่ง** ทำด้วยโลหะ รูปโล่ ยาว 5.5 เซนติเมตร กว้าง 3 เซนติเมตร มีรูปตราคณะลูกเสือแห่งชาติสีทอง พื้นสีเขียว มีอักษร “ล.ร.” เหนือรูปตราคณะลูกเสือแห่งชาติ โดยติดเครื่องหมายตำแหน่งนี้ที่กึ่งกลางกระเป๋าสองข้าง

### เครื่องหมายสังกัด

**ชื่อกลุ่มหรือกอง** ทำด้วยผ้าสีแดง รูปสี่เหลี่ยมผืนผ้า ยาว 7 เซนติเมตร กว้าง 1.5 เซนติเมตร ขลิบริมสีขาว มีชื่อกลุ่มหรือกองสีขาว ติดโค้งตามไหล่เสื้อข้างขวา

**เลขกลุ่มและเลขกอง** ทำด้วยผ้าสีแดง รูปสี่เหลี่ยมจัตุรัส ยาวด้านละ 3.5 เซนติเมตร ขลิบริมสีขาว ตัวเลขอารบิกสีขาว เลขกลุ่มสูง 1.5 เซนติเมตร อยู่ข้างบน และเลขกองสูง 1 เซนติเมตร อยู่ข้างล่าง ติดใต้เครื่องหมายชื่อกลุ่มหรือกอง

กองลูกเสือที่จัดเป็นกลุ่มไม่ได้ ให้มีเลขกองอย่างเดียว

**สายนกหวีด** ทำด้วยด้ายถัก 1 สาย สีเหลืองสลัดดำเป็นห่วงคล้องคอ ปลายสายผูกนกหวีด สอดไว้ในกระเป๋าสื่อข้างซ้าย

**เครื่องหมายผู้กำกับลูกเสือเบื้องต้น** ทำด้วยหนังเป็นห่วงกิลเวลล์ สวมผ้าผูกคอ

**เครื่องหมายผู้กำกับลูกเสือขั้นวุฒแบดจ์** ทำด้วยไม้สองท่อน ร้อยด้วยเชือกหนังสวมคอ ด้านหลัง ให้เชือกอยู่ใต้ผ้าผูกคอ ด้านหน้าให้ไม้วางทับผ้าผูกคอ

**หมายเหตุ** หากสวมเครื่องหมายผู้กำกับลูกเสือขั้นวุฒแบดจ์ ไม่ต้องสวมสายนกหวีด

เมื่อแต่งเครื่องแบบลูกเสือ สามารถประดับเครื่องราชอิสริยาภรณ์ เข็มแสดง วิทยฐานะและเครื่องหมายแสดงความสามารถได้ตามกฎหมาย และระเบียบแบบแผนว่าด้วยการนั้น

## 2) รองผู้กำกับกองลูกเสือสำรอง ชาย

### 2.1) เครื่องแบบ

รองผู้กำกับกองลูกเสือสำรอง ชาย มีลักษณะของเครื่องแบบและมีการแต่งกายเช่นเดียวกับผู้กำกับกองลูกเสือสำรอง ชาย

### 2.2) เครื่องหมายประกอบเครื่องแบบ

รองผู้กำกับกองลูกเสือสำรอง ชาย มีเครื่องหมายประกอบเครื่องแบบเช่นเดียวกับผู้กำกับกองลูกเสือสำรอง ชาย เว้นแต่เครื่องหมายตำแหน่ง ที่ทำด้วยโลหะรูปโล่ ยาว 5.5 เซนติเมตร กว้าง 3 เซนติเมตร มีรูปตราคณะลูกเสือแห่งชาติสีทอง พื้นสีแดง มีอักษร “ล.ร.” เหนือรูปตราคณะลูกเสือแห่งชาติ โดยติดเครื่องหมายตำแหน่งนี้ที่กึ่งกลางกระเป๋าสื่อข้างขวา

## 3.2 เครื่องแบบและเครื่องหมายประกอบเครื่องแบบผู้กำกับกอง รองผู้กำกับกองลูกเสือสำรอง หญิง

### 1) ผู้กำกับกองลูกเสือสำรอง หญิง

#### 1.1) เครื่องแบบ ประกอบด้วย

หมวกมี 2 แบบ คือ

- **หมวกปีกกว้าง** สีงา มีหนังหรือวัตถุเทียมหนังสีน้ำตาลแก่ กว้าง 3 เซนติเมตร พันรอบหมวก มีหัวขัดสีน้ำตาลแก่ด้านซ้าย ปีกหมวก 2 ข้าง เจาะรูสำหรับร้อยสายรัดด้านหลังสีระชะ สายรัดทำด้วยเชือกถักสีเดียวกับหมวก ผูกเป็นปมไว้ข้างหลัง มีตราหน้าหมวกรูปตราคณะลูกเสือแห่งชาติ ทำด้วยโลหะสีทอง

- **หมวกทรงอ่อน** สีเขียว มีตราหน้าหมวกรูปตราคณะลูกเสือแห่งชาติ ทำด้วยโลหะสีทอง เวลาสวมให้ตราหน้าหมวกอยู่เหนือคิ้วซ้าย

**เสื้อคอพับ** สีกากี แขนสั้นเนื้อศอก ผ่าอกตลอด ออกเสื้อทำเป็นسابกว้าง 3.5 เซนติเมตร มีดุมเนื้อเข็มขัด 4 ดุม ออกมีกระเป๋ายี่ข้างละ 1 กระเป๋า มีแถบตรงกึ่งกลางตามทางดิ่ง ปกรูปมน ชายกลางแหลม เจาะรั้งดุมกึ่งกลางกระเป๋ายี่ข้าง 1 ดุม มีอินทรีนูนสีเดียวกับเสื้ออยู่เหนือบ่าทั้งสองข้าง ด้านไหล่กว้าง 3.5 เซนติเมตร เย็บติดกับตะเข็บไหล่เสื้อ ด้านคอกว้าง 2.5 เซนติเมตร ปลายมน มีดุมที่ปลายอินทรีนูนทางด้านคอด้านละ 1 ดุม ดุมลักษณะกลมแบน ทำด้วยวัสดุสีน้ำตาลแก่หรือสีเดียวกับเสื้อ การแต่งเครื่องแบบให้สอดคล้องเสื้อไว้ในกระโปรง

**ผ้าผูกคอ** รูปสามเหลี่ยมหน้าจั่ว ด้านฐานยาว 100 เซนติเมตร ด้านตั้งสูง 75 เซนติเมตร สีของผ้าเป็นไปตามใบแนบ 1 ทำยักถูกระหวาง ฉบับที่ 1 (พ.ศ. 2510) ออกตามความในพระราชบัญญัติลูกเสือ พ.ศ. 2507 มีขลิบสีขาบขนาด 2 เซนติเมตร 2 ด้าน มีเครื่องหมายจังหวัดที่มุมผ้าผูกคอตรงข้ามด้านฐาน และมีห่วงซึ่งเป็นห่วงกิลเวลล์สวมผ้าผูกคอ

**กระโปรง** สีกากี ยาวครึ่งน่อง ไม่มีจีบ ชายกระโปรงไม่บาน

**เข็มขัด** หนังหรือวัสดุเทียมหนังสีน้ำตาล กว้าง 3 เซนติเมตร หัวชนิดหัวขัด ทำด้วยโลหะ สีทอง มีลายดุนรูปตราคณะลูกเสือแห่งชาติภายในกรอบข้อซัยพฤษภ

**ถุงเท้าสั้น** สีกากี

**รองเท้ายาง** หนัง วัสดุเทียมหนังหรือผ้าใบสีน้ำตาลแก่ ไม่มีลวดลาย หุ้มสันชนิดผูก

## 1.2) เครื่องหมายประกอบเครื่องแบบ ประกอบด้วย

**เครื่องหมายจังหวัด** ทำด้วยผ้ารูปสี่เหลี่ยมจัตุรัส ยาวด้านละ 5 เซนติเมตร มีรูปและสีตามใบแนบ 2 ทำยักถูกระหวาง ฉบับที่ 1 (พ.ศ. 2510) ออกตามความในพระราชบัญญัติลูกเสือ พ.ศ. 2507 ติดที่มุมผ้าผูกคอ ตรงข้ามด้านฐาน

**เครื่องหมายตำแหน่ง** ทำด้วยโลหะ รูปโล่ ยาว 5.5 เซนติเมตร กว้าง 3 เซนติเมตร มีรูปตราคณะลูกเสือแห่งชาติสีทอง พื้นสีเขียว มีอักษร “ล.ร.” เหนือรูปตราคณะลูกเสือแห่งชาติ โดยติดเครื่องหมายตำแหน่งนี้ที่กึ่งกลางกระเป๋ายี่ข้างขวา

**เครื่องหมายสังกัด**

**ชื่อกลุ่มหรือกอง** ทำด้วยผ้าสีแดง รูปสี่เหลี่ยมผืนผ้า ยาว 7 เซนติเมตร กว้าง 1.5 เซนติเมตร ขลิบริมสีขาว มีชื่อกลุ่มหรือกองสีขาว ติดโค้งตามไหล่เสื้อข้างขวา

**เลขกลุ่มและเลขกอง** ทำด้วยผ้าสีแดง รูปสี่เหลี่ยมจัตุรัส ยาวด้านละ 3.5 เซนติเมตร ขลิบริมสีขาว ตัวเลขอารบิกสีขาว เลขกลุ่มสูง 1.5 เซนติเมตร อยู่ข้างบน และเลขกองสูง 1 เซนติเมตร อยู่ข้างล่าง ติดใต้เครื่องหมายชื่อกลุ่มหรือกอง

กองลูกเสือที่จัดเป็นกลุ่มไม่ได้ ให้มีเลขกองอย่างเดียว

**สายนกหวีด** ทำด้วยด้ายถัก 1 สาย สีเหลืองสลัดดำเป็นห่วงคล้องคอ ปลายสายผูกนกหวีด สอดไว้ในกระเป๋ายี่ข้างซ้าย

**เครื่องหมายผู้กำกับลูกเสือเบื้องต้น** ทำด้วยหนังเป็นห่วงกิลเวลล์ สวมผ้าผูกคอ

**เครื่องหมายผู้กำกับลูกเสือขั้นสูงสุด** ทำด้วยไม้สองท่อน ร้อยด้วยเชือกหนังสวมคอ ด้านหลังให้เชือกอยู่ใต้ผ้าผูกคอ ด้านหน้าให้ไม้วางทับผ้าผูกคอ



**หมายเหตุ** หากสวมเครื่องหมายผู้กำกับลูกเสือชั้นวุฒดับดจ์ ไม่ต้องสวมสายนกหวีด  
เมื่อแต่งเครื่องแบบลูกเสือ สามารถประดับเครื่องราชอิสริยาภรณ์ เข็มแสดง  
วิทยฐานะและเครื่องหมายแสดงความสามารถได้ตามกฎหมาย และระเบียบแบบแผนว่าด้วยการนั้น

## 2) รองผู้กำกับกองลูกเสือสำรอง หญิง

### 2.1) เครื่องแบบ

รองผู้กำกับกองลูกเสือสำรอง หญิง มีลักษณะของเครื่องแบบและมีการแต่งกายเช่นเดียวกับ  
ผู้กำกับกองลูกเสือสำรอง หญิง

### 2.2) เครื่องหมายประกอบเครื่องแบบ

รองผู้กำกับกองลูกเสือสำรอง หญิง มีเครื่องหมายประกอบเครื่องแบบเช่นเดียวกับ  
ผู้กำกับกองลูกเสือสำรอง หญิง เว้นแต่เครื่องหมายตำแหน่ง ที่ทำด้วยโลหะรูปโล่ ยาว 5.5 เซนติเมตร  
กว้าง 3 เซนติเมตร มีรูปตราคณะลูกเสือแห่งชาติสีทอง พื้นสีแดง มีอักษร “ล.ร.” เหนือรูปตราคณะลูกเสือแห่งชาติ  
โดยติดเครื่องหมายตำแหน่งนี้ที่กึ่งกลางกระเป๋าสีข้างขวา

## 3.3 เครื่องแบบและเครื่องหมายประกอบเครื่องแบบลูกเสือสำรอง

### 1) เครื่องแบบ ประกอบด้วย

**หมวกทรงกลม** มีกะบังหน้าหมวก ทำด้วยผ้าสีกรมท่า ตัวหมวกเย็บด้วยผ้า 6 ชั้น แนวตะเข็บ  
ระหว่างชั้นและขอบหมวกโดยรอบทาบด้วยด้ายหรือไหมถักสีเหลือง เมื่อเข้าพิธีประจำกองแล้ว มีตราหน้าหมวก  
รูปหน้าเสือและอักษรใต้หน้าเสือว่า “ลูกเสือ” สีเหลือง บนผ้าสีกรมท่า รูปไข่ ยาว 4 เซนติเมตร  
กว้าง 3.5 เซนติเมตร ขลิบริมสีกรมท่า

**เสื้อ** แขนสั้น แบบและสีตามของผู้บังคับบัญชาลูกเสือแต่ละโรงเรียนกำหนด การแต่งเครื่องแบบ  
ให้สอดคล้องเสื้อไว้้อยู่ภายในกางเกง

**ผ้าผูกคอ** รูปสามเหลี่ยมหน้าจั่ว ด้านฐานยาว 90 เซนติเมตร ด้านตั้งสูง 65 เซนติเมตร สีของผ้า  
เป็นไปตามของผู้บังคับบัญชาลูกเสือแต่ละโรงเรียนกำหนด และมีห่วงซึ่งไม่ใช่ห่วงกิลเวลล์ สวมผ้าผูกคอ  
กางเกง ขาสั้น แบบและสีตามของผู้บังคับบัญชาลูกเสือแต่ละโรงเรียนกำหนด

**เข็มขัด** หนังหรือวัสดุเทียมหนังสีน้ำตาล กว้างไม่เกิน 3 เซนติเมตร หัวชนิดหัวขัด ทำด้วยโลหะ  
สีทอง มีลายคุณรูปตราคณะลูกเสือแห่งชาติภายในกรอบข้อซัยพฤษภ

**ถุงเท้า** ชนิดและสีตามของผู้บังคับบัญชาลูกเสือแต่ละโรงเรียนกำหนด

**รองเท้า** ชนิดและสีตามของผู้บังคับบัญชาลูกเสือแต่ละโรงเรียนกำหนด

### 2) เครื่องหมายประกอบเครื่องแบบลูกเสือสำรอง ประกอบด้วย

**เครื่องหมายจังหวัด** ทำด้วยผ้ารูปสี่เหลี่ยมจัตุรัส ยาวด้านละ 5 เซนติเมตร มีรูปและสี  
ตามใบแนบ 2 ท้ายกฎกระทรวง ฉบับที่ 1 (พ.ศ. 2510) ออกตามความในพระราชบัญญัติลูกเสือ พ.ศ. 2507  
ติดที่มุมผ้าผูกคอ ตรงข้ามด้านฐาน

**เครื่องหมายลูกเสือสำรอง** ทำด้วยผ้าสีกรมท่า รูปไข่ ยาว 4 เซนติเมตร กว้าง 3.5 เซนติเมตร  
มีรูปหน้าเสือและคำว่า “ลูกเสือ” สีเหลือง ขลิบริมสีกรมท่า ติดที่อกเสื้อข้างซ้ายหรือกระเป๋

**เครื่องหมายหมู** ทำด้วยผ้าสีตามที่ผู้บังคับบัญชาลูกเสือแต่ละโรงเรียนกำหนด รูปสามเหลี่ยม ด้านเท่า ยาวด้านละ 3.5 เซนติเมตร ติดที่แขนเสื้อใต้ตะเข็บไหล่ซ้าย 1 เซนติเมตร ให้มุมแหลมขึ้น

**เครื่องหมายชั้น** รูปดาว 6 แฉกสีเงิน เส้นผ่าศูนย์กลาง 1.5 เซนติเมตร เมื่อสอดได้ตามหลักสูตร ดาวดวงที่ 1 ให้ติดที่ข้างขวาตราหน้าหมวก 1 ดาว เมื่อสอดได้ตามหลักสูตรดาวดวงที่ 2 ให้ติดเพิ่มขึ้นที่ข้างซ้าย ตราหน้าหมวกอีก 1 ดาว เมื่อสอดได้ตามหลักสูตรดาวดวงที่ 3 ให้ติดเพิ่มขึ้นที่หน้าหมวกได้รูปหน้าเสือ ระหว่างกลางดาวดวงที่ 1 และดาวดวงที่ 2

**เครื่องหมายประจำการ** ทำด้วยผ้าสีเหลือง รูปกลม เส้นผ่านศูนย์กลาง 2 เซนติเมตร มีรูปดาว 6 แฉกสีเงิน เส้นผ่านศูนย์กลาง 1.5 เซนติเมตร ติดที่อกเสื้อข้างซ้ายเหนือเครื่องหมายลูกเสือสำรอง 1 เซนติเมตร จำนวนเครื่องหมายประจำการให้ติดตามจำนวนปีที่ได้เป็นลูกเสือสำรอง โดยติดเว้นระยะระหว่างกัน 5 มิลลิเมตร ตามแนวนอน

#### **เครื่องหมายสังกัด**

**ชื่อกลุ่มหรือกอง** ทำด้วยผ้าสีแดง รูปสี่เหลี่ยมผืนผ้า ยาว 7 เซนติเมตร กว้าง 1.5 เซนติเมตร ขลิบริมสีขาว มีชื่อกลุ่มหรือกองสีขาว ติดโค้งตามไหล่เสื้อข้างขวา

**เลขกลุ่มและเลขกอง** ทำด้วยผ้าสีแดง รูปสี่เหลี่ยมจัตุรัส ยาวด้านละ 3.5 เซนติเมตร ขลิบริมสีขาว ตัวเลขอารบิกสีขาว เลขกลุ่มสูง 1.5 เซนติเมตร อยู่ข้างบน และเลขกองสูง 1 เซนติเมตร อยู่ข้างล่าง ติดใต้เครื่องหมายชื่อกลุ่มหรือกอง

กองลูกเสือที่จัดเป็นกลุ่มไม่ได้ ให้มีเลขกองอย่างเดียว

**เครื่องหมายวิชาพิเศษลูกเสือสำรอง** รูปสามเหลี่ยมหน้าจั่ว มุมบน ด้านฐานยาว 3.5 เซนติเมตร ด้านตั้งยาว 2.5 เซนติเมตร ทำด้วยผ้า มีอักษรและรูปตามที่กำหนดในกฎกระทรวง มีจำนวน 18 วิชา (ตามข้อบังคับคณะลูกเสือแห่งชาติ ว่าด้วยการปกครอง หลักสูตร และวิชาพิเศษลูกเสือสำรอง (ฉบับที่ 10) พ.ศ. 2522) ถ้าสอบวิชาพิเศษได้ไม่เกิน 9 วิชา ให้ติดที่แขนเสื้อข้างขวา (ถัดลงมาจากเครื่องหมายสังกัด เลขกลุ่ม และเลขกอง ประมาณ 1 เซนติเมตร) กึ่งกลางระหว่างไหล่กับศอกเรียงกันเป็นแถวตามแนวนอน แถวใดเกิน 3 วิชา ให้ขึ้นแถวใหม่ เว้นระยะระหว่างเครื่องหมายและระหว่างแถว ประมาณ 1 เซนติเมตร ถ้าสอบได้เกิน 9 วิชา ให้มีสายสะพายทำด้วยผ้าตัวนหรือผ้าสักหลาดสีเหลือง กว้าง 8 เซนติเมตร ขลิบริมสีขาว ข้างละ 1 เซนติเมตร พาดจากบ่าซ้ายไปประจบกันที่ใต้เอวขวา และติดเครื่องหมายวิชาพิเศษ (บนผืนผ้าสีเหลือง เว้นระยะห่างระหว่างแถว ประมาณ 1 เซนติเมตร)

**เครื่องหมายลูกเสือสัมพันธ์** เป็นรูปลูกเสือกระโดดข้ามห่วงสีทองสามห่วง บนพื้นสีทอง (ตามข้อบังคับคณะลูกเสือแห่งชาติ ว่าด้วยการปกครอง หลักสูตร และวิชาพิเศษลูกเสือสำรอง (ฉบับที่ 10) พ.ศ. 2522) ติดที่อกเสื้อข้างขวา

**เครื่องหมายนายหมู่ลูกเสือ และรองนายหมู่ลูกเสือ** ทำด้วยแถบผ้าสีเหลือง กว้าง 1 เซนติเมตร เย็บติดรอบแขนเสื้อข้างซ้ายเหนือปลายแขนเสื้อ 5 เซนติเมตร มีจำนวนแถบ ดังนี้

**นายหมู่ลูกเสือ** มีจำนวน 2 แถบ เว้นระยะระหว่างแถบ 1 เซนติเมตร

**รองนายหมู่ลูกเสือ** มีจำนวน 1 แถบ

สายนกหวีด ทำด้วยด้ายถัก 1 สาย สีเหลือง เป็นห่วงคล้องคอ ปลายสายผูกนกหวีดสอดไว้ในกระเป่าเสื้อข้างซ้าย ใช้เฉพาะนายหมู่ลูกเสือ และรองนายหมู่ลูกเสือ

### 3.4 เครื่องแบบและเครื่องหมายประกอบเครื่องแบบผู้กำกับกอง รองผู้กำกับกองเนตรนารีสำรอง<sup>2</sup> ชาย

#### 1) ผู้กำกับกองเนตรนารีสำรอง ชาย

##### 1.1) เครื่องแบบ ประกอบด้วย

หมวกมี 2 แบบ คือ

- **หมวกปีกกว้าง** สีกากี มีหนังหรือวัสดุเทียมหนังสีน้ำตาลแก่ กว้าง 3 เซนติเมตร พันรอบหมวก มีหัวเข็มขัดสีน้ำตาลแก่อยู่ด้านซ้าย ปีกหมวก 2 ข้าง เจาะรูสำหรับร้อยสายรัดด้านหลังศีรษะ สายรัดทำด้วยเชือกถักสีเขียวกับหมวก ผูกเป็นปมไว้ด้านหลัง มีตราหน้าหมวกเครื่องหมายเนตรนารี ทำด้วยโลหะสีทอง

- **หมวกทรงอ่อน** สีเขียว มีตราหน้าหมวกรูปเครื่องหมายเนตรนารี ทำด้วยโลหะสีทอง ติดเหนือขอบหมวก เวลาสวมให้ตราหน้าหมวกอยู่เหนือคิ้วซ้าย

**เสื้อคอพับ** สีกากี แขนสั้น เนื้อคอผ่าอกตลอด อกเสื้อทำเป็นسابกว้าง 3.5 เซนติเมตร มีคุดเหนือเข็มขัด 4 คุด อกมีกระเป่าปะข้างละ 1 กระเป่า มีแถบตรงกึ่งกลางตามทางดิ่ง ปกคลุม ชายกลางแหลม เจาะรั้งคุดกึ่งกลางกระเป่า 1 คุด มีอินทรีนูนสีเขียวกับเสื้ออยู่เหนือบ่าทั้งสองข้าง ด้านไหล่กว้าง 3.5 เซนติเมตร เย็บติดกับตะเข็บไหล่เสื้อ ด้านคอกว้าง 2.5 เซนติเมตร ปลายมน มีคุดที่ปลายอินทรีนูนทางด้านคอด้านละ 1 คุด คุดลักษณะกลมแบนทำด้วยวัสดุสีน้ำตาลแก่ การแต่งเครื่องแบบให้สอดชายเสื้ออยู่ในกางเกง

**เนคไท** สีเขียว กัดเข็มเครื่องหมายเนตรนารีขนาดเล็กสีเงินลงยา

**กางเกง** สีกากีชายาว ขาตรง ไม่พับปลายขา

**เข็มขัด** หนังหรือวัสดุเทียมหนังสีน้ำตาล กว้าง 4 เซนติเมตร หัวโลหะสีทองรูปสี่เหลี่ยมผืนผ้า มีลายคุดรูปเครื่องหมายเนตรนารี

**ถุงเท้า** สีกากี

**รองเท้า** หนัง วัสดุเทียมหนังหรือผ้าใบสีน้ำตาล ไม่มีลวดลาย หุ้มสันชนิดผูก

##### 1.2) เครื่องหมายประกอบเครื่องแบบ ประกอบด้วย

**เครื่องหมายจังหวัด** ทำด้วยผ้ารูปสี่เหลี่ยมจัตุรัส ยาวด้านละ 5 เซนติเมตร มีรูปและสีตามใบแนบ 2 ทำยี่ห้อบังคับคณะลูกเสือแห่งชาติ ว่าด้วยการปกครอง หลักสูตร วิชาพิเศษ และเครื่องแบบของเนตรนารี ฉบับชั่วคราว พ.ศ. 2520 ติดที่ไหล่เสื้อข้างซ้าย

**เครื่องหมายตำแหน่ง** ทำด้วยโลหะรูปวงรี กว้าง 3 เซนติเมตร ยาว 4 เซนติเมตร ตรงกลางมีเครื่องหมายเนตรนารีสีทอง พื้นสีเขียวและขอบสีทอง โดยติดเครื่องหมายตำแหน่งนี้ที่กึ่งกลางกระเป่าเสื้อข้างขวา

<sup>2</sup> กรณีการแต่งเครื่องแบบ อนุโลมให้ผู้กำกับกอง รองผู้กำกับกองเนตรนารีสำรอง ชาย สามารถแต่งเครื่องแบบผู้กำกับกอง รองผู้กำกับกองลูกเสือสำรอง ในการประกวดระเบียบแถวลูกเสือ เนตรนารี ทั้งนี้ เพื่อเป็นการส่งเสริมสนับสนุนและเปิดโอกาสให้กองเนตรนารีสำรอง ได้เข้าร่วมการประกวดฯ ในครั้งนี้ได้

### เครื่องหมายสังกัด

**ชื่อกลุ่มหรือกอง** ทำด้วยผ้าสีแดง รูปสี่เหลี่ยมผืนผ้า ยาว 7 เซนติเมตร กว้าง 1.5 เซนติเมตร ขลิบริมสีขาว มีชื่อกลุ่มหรือกองสีขาว ติดโค้งตามไหล่เสื้อข้างขวา

**เลขกลุ่มและเลขกอง** ทำด้วยผ้าสีแดง รูปสี่เหลี่ยมจัตุรัส ยาวด้านละ 3.5 เซนติเมตร ขลิบริมสีขาว ตัวเลขอารบิกสีขาว เลขกลุ่มสูง 1.5 เซนติเมตร อยู่ข้างบน และเลขกองสูง 1 เซนติเมตร อยู่ข้างล่าง ติดใต้เครื่องหมายชื่อกลุ่มหรือกอง

กองเนตรนารีที่จัดเป็นกลุ่มไม่ได้ ให้มีเลขกองอย่างเดียว

**เครื่องหมายผู้กำกับเนตรนารีเบื้องต้น** ทำด้วยโลหะสีเงิน รูปตราเนตรนารี ขนาดกว้าง 2 เซนติเมตร ยาว 3 เซนติเมตร

**เครื่องหมายผู้กำกับเนตรนารีชั้นสูง** ทำด้วยโลหะสีทอง พื้นลงยาสีแดง รูปเครื่องหมาย วชิราวุธสีทอง ขนาดกว้าง 2.5 เซนติเมตร ยาว 4 เซนติเมตร

**สายนกหวีด** ทำด้วยด้ายถัก 1 สาย สีเหลืองสลักดำ เป็นห่วงคล้องคอ ปลายสายผูกนกหวีดสอดไว้ในกระเป๋าเสื้อข้างซ้าย

**เครื่องหมายผู้กำกับลูกเสือชั้นวุฒแบดจ์** ทำด้วยไม้สองท่อน ร้อยด้วยเชือกหนังสวมคอ ด้านหน้าให้ไม้วางทับเนคไท

**หมายเหตุ** หากสวมเครื่องหมายผู้กำกับลูกเสือชั้นวุฒแบดจ์ ไม่ต้องสวมสายนกหวีด

เมื่อแต่งเครื่องแบบเนตรนารี สามารถประดับเครื่องราชอิสริยาภรณ์ เข็มแสดงวิทยฐานะ และเครื่องหมายแสดงความสามารถได้ตามกฎหมาย และระเบียบแบบแผนว่าด้วยการนั้น

## 2) รองผู้กำกับกองเนตรนารีสำรอง ชาย

### 2.1) เครื่องแบบ

รองผู้กำกับกองเนตรนารีสำรอง ชาย มีลักษณะของเครื่องแบบและมีการแต่งกายเช่นเดียวกับผู้กำกับกองเนตรนารีสำรอง ชาย

### 2.2) เครื่องหมายประกอบเครื่องแบบ

รองผู้กำกับกองเนตรนารีสำรอง ชาย มีเครื่องหมายประกอบเครื่องแบบเช่นเดียวกับผู้กำกับกองเนตรนารีสำรอง ชาย เว้นแต่เครื่องหมายตำแหน่ง ทำด้วยโลหะรูปวงรี กว้าง 3 เซนติเมตร ยาว 4 เซนติเมตร ตรงกลางมีเครื่องหมายเนตรนารีสีทอง พื้นสีแดงและขอบสีทอง โดยติดเครื่องหมายตำแหน่งนี้ที่กึ่งกลางกระเป๋าเสื้อข้างขวา

### 3.5 เครื่องแบบและเครื่องหมายประกอบเครื่องแบบผู้กำกับกอง รองผู้กำกับกองเนตรนารีสำรอง<sup>3</sup> หญิง

#### 1) ผู้กำกับกองเนตรนารีสำรอง หญิง

##### 1.1) เครื่องแบบ ประกอบด้วย

หมวกมี 2 แบบ คือ

- **หมวกปีกกว้าง** สีกากี มีหนังหรือวัตถุเทียมหนังสีน้ำตาลแก่ กว้าง 3 เซนติเมตร พันรอบหมวก มีหัวเข็มขัดสีน้ำตาลแก่อยู่ด้านซ้าย ปีกหมวก 2 ข้าง เจาะรูสำหรับร้อยสายรัดด้านหลังศีรษะ สายรัดทำด้วยเชือกถักสีเดียวกับหมวก ผูกเป็นปมไว้ด้านหลัง มีตราหน้าหมวกเครื่องหมายเนตรนารี ทำด้วยโลหะสีทอง

- **หมวกทรงอ่อน** สีเขียว มีตราหน้าหมวกรูปเครื่องหมายเนตรนารี ทำด้วยโลหะสีทอง ติดเหนือขอบหมวก เวลาสวมให้ตราหน้าหมวกอยู่เหนือคิ้วซ้าย

**เสื้อคอพับ** สีกากี แขนสั้นเหนือศอกผ่าอกตลอด ออกเสื้อทำเป็นسابกว้าง 3.5 เซนติเมตร มีคุดเหนือเข็มขัด 4 คุด ออกมีกระเป๋ายี่ข้างละ 1 กระเป๋า มีแถบตรงกึ่งกลางตามทางดิ่ง ปกรูปมน ชายกลางแหลม เจาะรั้งคุดกึ่งกลางกระเป๋า 1 คุด มีอินทรีนูนสีเดียวกับเสื้ออยู่เหนือบ่าทั้งสองข้าง ด้านไหล่กว้าง 3.5 เซนติเมตร เย็บติดกับตะเข็บไหล่เสื้อ ด้านคอกว้าง 2.5 เซนติเมตร ปลายมน มีคุดที่ปลายอินทรีนูนทางด้านคอด้านละ 1 คุด คุดมีลักษณะกลมแบนทำด้วยวัสดุสีน้ำตาลแก่ การแต่งเครื่องแบบให้สอดคล้องเสื้อไว้ในกระโปรง

**เนคไท** สีเขียว กัดเข็มเครื่องหมายเนตรนารีขนาดเล็กสีเงินลงยา

**กระโปรง** สีกากี ยาวคลุมเข่า ไม่มีจีบ ชายกระโปรงไม่บาน

**เข็มขัด** หนังหรือวัตถุเทียมหนังสีน้ำตาล กว้าง 3 เซนติเมตร หัวโลหะสีทองรูปสี่เหลี่ยมผืนผ้า มีลายดุนรูปเครื่องหมายเนตรนารี

**ถุงเท้า** สีกากี พับสั้นเพียงข้อเท้า

**รองเท้า** หนัง วัตถุเทียมหนังหรือผ้าใบสีน้ำตาลแก่ ไม่มีลวดลาย หุ้มสันชนิดผูก

##### 1.2) เครื่องหมายประกอบเครื่องแบบ ประกอบด้วย

**เครื่องหมายจังหวัด** ทำด้วยผ้ารูปสี่เหลี่ยมจัตุรัส ยาวด้านละ 5 เซนติเมตร มีรูปและสีตามใบแนบ 2 ท้ายข้อบังคับคณะลูกเสือแห่งชาติ ว่าด้วยการปกครอง หลักสูตร วิชาพิเศษ และเครื่องแบบของเนตรนารี ฉบับชั่วคราว พ.ศ. 2520 ติดที่ไหล่เสื้อข้างซ้าย

**เครื่องหมายตำแหน่ง** ทำด้วยโลหะรูปวงรี กว้าง 3 เซนติเมตร ยาว 4 เซนติเมตร ตรงกลางมีเครื่องหมายเนตรนารีสีทอง พื้นสีเขียวและขอบสีทอง โดยติดเครื่องหมายตำแหน่งนี้ที่กึ่งกลางกระเป๋าเสื้อข้างขวา

<sup>3</sup> กรณีการแต่งเครื่องแบบ อนุโลมให้ผู้กำกับกอง รองผู้กำกับกองเนตรนารีสำรอง หญิง สามารถแต่งเครื่องแบบผู้กำกับกอง รองผู้กำกับกองลูกเสือสำรอง ในการประกวดระเบียบแถวลูกเสือ เนตรนารี ทั้งนี้ เพื่อเป็นการส่งเสริมสนับสนุน และเปิดโอกาสให้กองเนตรนารีสำรอง ได้เข้าร่วมการประกวดฯ ในครั้งนี้ได้

### เครื่องหมายสังกัด

**ชื่อกลุ่มหรือกอง** ทำด้วยผ้าสีแดง รูปสี่เหลี่ยมผืนผ้า ยาว 7 เซนติเมตร กว้าง 1.5 เซนติเมตร ขลิบริมสีขาว มีชื่อกลุ่มหรือกองสีขาว ติดโค้งตามไหล่เสื้อข้างขวา

**เลขกลุ่มและเลขกอง** ทำด้วยผ้าสีแดง รูปสี่เหลี่ยมจัตุรัส ยาวด้านละ 3.5 เซนติเมตร ขลิบริมสีขาว ตัวเลขอารบิกสีขาว เลขกลุ่มสูง 1.5 เซนติเมตร อยู่ข้างบน และเลขกองสูง 1 เซนติเมตร อยู่ข้างล่าง ติดใต้เครื่องหมายชื่อกลุ่มหรือกอง

กองเนตรนารีที่จัดเป็นกลุ่มไม่ได้ ให้มีเลขกองอย่างเดียว

**เครื่องหมายผู้กำกับเนตรนารีเบื้องต้น** ทำด้วยโลหะสีเงิน รูปตราเนตรนารี ขนาดยาว 3 เซนติเมตร กว้าง 2 เซนติเมตร

**เครื่องหมายผู้กำกับเนตรนารีชั้นสูง** ทำด้วยโลหะสีทอง พื้นลงยาสีแดง รูปเครื่องหมาย วชิราวุธสีทอง ขนาดยาว 4 เซนติเมตร กว้าง 2.5 เซนติเมตร

**สายนกหวีด** ทำด้วยด้ายถัก 1 สาย สีเหลืองสลัดดำ เป็นห่วงคล้องคอ ปลายสายผูกนกหวีดสอดไว้ในกระเป๋าเสื้อข้างซ้าย

**เครื่องหมายผู้กำกับลูกเสือชั้นวุฒแบดจ์** ทำด้วยไม้สองท่อน ร้อยด้วยเชือกหนังสวมคอ ด้านหน้าให้ไม้วางทับเนคไท

**หมายเหตุ** หากสวมเครื่องหมายผู้กำกับลูกเสือชั้นวุฒแบดจ์ ไม่ต้องสวมสายนกหวีด

เมื่อแต่งเครื่องแบบเนตรนารี สามารถประดับเครื่องราชอิสริยาภรณ์ เข็มแสดง วิทยฐานะและเครื่องหมายแสดงความสามารถได้ตามกฎหมาย และระเบียบแบบแผนว่าด้วยการนั้น

## 2) รองผู้กำกับกองเนตรนารีสำรอง หญิง

### 2.1) เครื่องแบบ

รองผู้กำกับกองเนตรนารีสำรอง หญิง มีลักษณะของเครื่องแบบและมีการแต่งกาย เช่นเดียวกับผู้กำกับกองเนตรนารีสำรอง หญิง

### 2.2) เครื่องหมายประกอบเครื่องแบบ

รองผู้กำกับกองเนตรนารีสำรอง หญิง มีเครื่องหมายประกอบเครื่องแบบเช่นเดียวกับผู้กำกับกองเนตรนารีสำรอง หญิง เว้นแต่เครื่องหมายตำแหน่ง ทำด้วยโลหะรูปวงรี กว้าง 3 เซนติเมตร ยาว 4 เซนติเมตร ตรงกลางมีเครื่องหมายเนตรนารีสีทอง พื้นสีแดงและขอบสีทอง โดยติดเครื่องหมายตำแหน่งนี้ ที่กึ่งกลางกระเป๋าเสื้อข้างขวา

## 3.6 เครื่องแบบและเครื่องหมายประกอบเครื่องแบบเนตรนารีสำรอง

### 1) เครื่องแบบ ประกอบด้วย

**หมวกทรงกลม** มีกะบังหน้าหมวก ทำด้วยผ้าสีกรมท่า ตัวหมวกเย็บด้วยผ้า 6 ชั้น แนวตะเข็บ ระหว่างชั้นและขอบหมวกโดยรอบทาบด้วยด้ายหรือไหมถักสีแดง เมื่อเข้าพิธีประจำกองแล้ว มีตราหน้าหมวก รูปเครื่องหมายเนตรนารี ทำด้วยโลหะสีทอง

**เสื้อ** แขนสั้น แบบและสีตามที่ผู้บังคับบัญชาเนตรนารีแต่ละโรงเรียนกำหนด การแต่งเครื่องแบบ ให้สอดชายเสื้อไว้ในกระโปรง



**ผ้าผูกคอ** รูปสามเหลี่ยมหน้าจั่ว ด้านฐานยาว 90 เซนติเมตร ด้านตั้งสูง 65 เซนติเมตร สีของผ้าเป็นไปตามที่ผู้บังคับบัญชาเนตรนารีแต่ละโรงเรียนกำหนด และมีห่วงซึ่งไม่ใช่ห่วงกิเลสวัลล์ สวมผ้าผูกคอ

**กระโปรง** ยาวเสมอเข่า แบบและสีตามที่ผู้บังคับบัญชาเนตรนารีแต่ละโรงเรียนกำหนด

**ถุงเท้า** สีขาว พับสั้นเพียงข้อเท้า

**รองเท้า** หนัง วัตถุประสงค์แบบนักเรียน หรือผ้าใบสีดำ ไม่มีลวดลาย หุ้มส้นชนิดผูก

## 2) เครื่องหมายประกอบเครื่องแบบ ประกอบด้วย

**เครื่องหมายจังหวัด** ทำด้วยผ้ารูปสี่เหลี่ยมจัตุรัส ยาวด้านละ 5 เซนติเมตร มีรูปและสีตามใบแบบ 2 ท้ายข้อบังคับคณะลูกเสือแห่งชาติ ว่าด้วยการปกครอง หลักสูตร วิชาพิเศษ และเครื่องแบบของเนตรนารี ฉบับชั่วคราว พ.ศ. 2520 ติดที่มุมผ้าผูกคอ ตรงข้ามด้านฐาน

**เครื่องหมายเนตรนารีสำรอง** ทำด้วยโลหะสีทองรูปหกเหลี่ยม มีลายฉลุรูปนางฟ้ากว้าง 2 เซนติเมตร ยาว 3 เซนติเมตร ใช้กลัดติดที่อกเสื้อข้างซ้าย

**เครื่องหมายหมู่** ทำด้วยผ้าสีตามที่ผู้บังคับบัญชาเนตรนารีแต่ละโรงเรียนกำหนด รูปสามเหลี่ยมด้านเท่า ยาวด้านละ 3.5 เซนติเมตร ติดที่แขนเสื้อใต้ตะเข็บไหล่ซ้าย 1 เซนติเมตร ให้มุมแหลมขึ้น

**เครื่องหมายชั้น** รูปปีกทำด้วยโลหะสีเงิน ขนาดยาว 2 เซนติเมตร กว้าง 1 เซนติเมตร เมื่อสอดได้ตามหลักสูตรปีกขวา ให้ติดที่หมวกทางด้านขวาของตราหน้าหมวก เมื่อสอดได้ตามหลักสูตรปีกซ้าย ให้ติดที่หมวกทางด้านซ้ายของตราหน้าหมวก

**เครื่องหมายประจำการ** ทำด้วยผ้าสีเหลือง รูปกลม เส้นผ่านศูนย์กลาง 2 เซนติเมตร มีรูปดาว 6 แฉก สีเงิน เส้นผ่านศูนย์กลาง 1.5 เซนติเมตร ติดที่อกเสื้อข้างซ้ายเหนือเครื่องหมายเนตรนารีสำรอง 1 เซนติเมตร จำนวนเครื่องหมายประจำการให้ติดตามจำนวนปีที่ได้เป็นเนตรนารีสำรอง โดยติดเว้นระยะระหว่างกัน 5 มิลลิเมตร ตามแนวนอน

### เครื่องหมายสังกัด

**ชื่อกลุ่มหรือกอง** ทำด้วยผ้าสีแดง รูปสี่เหลี่ยมผืนผ้า ยาว 7 เซนติเมตร กว้าง 1.5 เซนติเมตร ขลิบริมสีขาว มีชื่อกลุ่มหรือกองสีขาว ติดโค้งตามไหล่เสื้อข้างขวา

**เลขกลุ่มและเลขกอง** ทำด้วยผ้าสีแดง รูปสี่เหลี่ยมจัตุรัส ยาวด้านละ 3.5 เซนติเมตร ขลิบริมสีขาว ตัวเลขอารบิกสีขาว เลขกลุ่มสูง 1.5 เซนติเมตร อยู่ข้างบน และเลขกองสูง 1 เซนติเมตร อยู่ข้างล่าง ติดใต้เครื่องหมายชื่อกลุ่มหรือกอง

กองเนตรนารีที่จัดเป็นกลุ่มไม่ได้ ให้มีเลขกองอย่างเดียว

**เครื่องหมายนกบิน** เป็นรูปปีกนกประกอบตราเนตรนารี ทำด้วยโลหะสีเงิน ขนาดยาว 3.5 เซนติเมตร กว้าง 1 เซนติเมตร ติดที่อกเสื้อข้างขวาเหนือกระเป๋

**เครื่องหมายภาษาต่างประเทศ** ทำด้วยผ้าสีทึบ รูปสี่เหลี่ยมผืนผ้า ยาว 6 เซนติเมตร กว้าง 1.5 เซนติเมตร มีอักษรไทยบอกชื่อภาษาต่างประเทศที่เนตรนารีพูดได้ดีสีขาว ติดที่อกเสื้อข้างขวาเหนือกระเป๋ ถ้าติดเครื่องหมายนกบินอยู่แล้ว ให้ติดใต้เครื่องหมายนกบิน

**เครื่องหมายวิชาพิเศษเนตรนารีสำรอง** ทำด้วยผ้า สีตามหมวดต่าง ๆ ที่กำหนดให้ รูปสามเหลี่ยมหน้าจั่ว มุมมน ด้านฐานยาว 3.5 เซนติเมตร ด้านตั้งยาว 2.5 เซนติเมตร มีกรอบและคำว่า

“เนตรนารี” สีขาว ภายในกรอบมีรูปตามที่กำหนดในข้อบังคับคณะลูกเสือแห่งชาติ ว่าด้วยการปกครองหลักสูตร วิชาพิเศษ และเครื่องแบบเนตรนารี ฉบับชั่วคราว พ.ศ. 2520 มีจำนวน 18 วิชา ถ้าสอบวิชาพิเศษได้ไม่เกิน 9 วิชา ให้ติดที่แขนเสื้อข้างขวา (ถัดลงมาจากเครื่องหมายสังกัด เลขกลุ่ม และเลขกอง ประมาณ 1 เซนติเมตร) กึ่งกลางระหว่างไหล่กับศอกเรียงกันเป็นแถวตามแนวนอน แถวใดเกิน 3 วิชา ให้ขึ้นแถวใหม่ เว้นระยะระหว่างเครื่องหมายและระหว่างแถว ประมาณ 1 เซนติเมตร ถ้าสอบได้เกิน 9 วิชา ให้มีสายสะพาย ทำด้วยผ้าต่วนหรือผ้าสักหลาดสีเหลือง กว้าง 8 เซนติเมตร ขลิบริมสีขาว ข้างละ 1 เซนติเมตร พาดจากบ่าซ้ายไปประจบกันที่ใต้เอวขวา และติดเครื่องหมายวิชาพิเศษ (บนพื้นผ้าสีเหลือง เว้นระยะห่างระหว่างแถว ประมาณ 1 เซนติเมตร)

**เครื่องหมายหัวหน้าหมู่เนตรนารี และรองหัวหน้าหมู่เนตรนารี** ทำด้วยแถบผ้าสีเหลือง กว้าง 1 เซนติเมตร เย็บติดรอบแขนเสื้อข้างซ้ายเหนือปลายแขนเสื้อ 2 เซนติเมตร มีจำนวนแถบ ดังนี้

**หัวหน้าหมู่เนตรนารี** มีจำนวน 2 แถบ เว้นระยะระหว่างแถบ 1 เซนติเมตร

**รองหัวหน้าหมู่เนตรนารี** มีจำนวน 1 แถบ

**สายนกหวีด** ทำด้วยด้ายถัก 1 สาย สีเหลือง เป็นห่วงคล้องคอ ปลายสายผูกนกหวีดสอดไว้ในกระเป๋าสีเหลืองข้างซ้าย ใช้เฉพาะหัวหน้าหมู่เนตรนารี และรองหัวหน้าหมู่เนตรนารี

#### อ้างอิงจาก

1. กฎกระทรวง ฉบับที่ 1 (พ.ศ.2510) ออกตามความในพระราชบัญญัติลูกเสือ พ.ศ. 2507
2. กฎกระทรวง ฉบับที่ 3 (พ.ศ. 2520) ออกตามความในพระราชบัญญัติลูกเสือ พ.ศ. 2507
3. ข้อบังคับคณะลูกเสือแห่งชาติ ว่าด้วยการปกครอง หลักสูตร วิชาพิเศษ และเครื่องแบบเนตรนารี ฉบับชั่วคราว พ.ศ. 2520
4. ข้อบังคับคณะลูกเสือแห่งชาติ ว่าด้วยการปกครอง หลักสูตร และวิชาพิเศษลูกเสือสำรอง (ฉบับที่ 10) พ.ศ. 2522
5. คู่มือการประกวดระเบียบแถวลูกเสือ เนตรนารี ประจำปี พ.ศ. 2562
6. คู่มือการประกวดระเบียบแถวลูกเสือ เนตรนารีสามัญรุ่นใหญ่ ประจำปี พ.ศ. 2566

## หมวดที่ 2

### การปฏิบัติขณะอยู่กับที่

หมวดที่ 2 การปฏิบัติขณะอยู่กับที่ กล่าวถึง คำบอกที่ใช้ในการประกวดระเบียบแถวลูกเสือ เนตรนารีสำรอง และการปฏิบัติตามคำบอกของผู้เข้าร่วมการประกวดในตำแหน่งต่าง ๆ ได้แก่ ผู้ถือป้าย ผู้ถือธงประจำกอง ผู้กำกับกอง รองผู้กำกับกอง ลูกเสือ พร้อมทั้งภาพประกอบการปฏิบัติขณะอยู่กับที่ ดังนี้

**การแสดงความเคารพเป็นรายบุคคล/การแสดงรหัสของลูกเสือ เนตรนารีสำรอง**

- **ลูกเสือสำรอง** จะสวมหมวกหรือมิได้สวมหมวก ให้ทำวันทยหัตถ์ 2 นิ้ว คือ ยกมือขวาขึ้น แยกนิ้วชี้กับนิ้วกลางออกเหยียดตรง(รูปตัววี) แล้วให้นิ้วชี้แตะกระบังหมวกต่อขอบหมวก ถ้ามิได้สวมหมวก ให้นิ้วชี้แตะที่หางคิ้วขวา

- **เนตรนารีสำรอง** จะสวมหมวกหรือมิได้สวมหมวก ให้ทำวันทยหัตถ์ 2 นิ้ว คือ ยกมือขวาขึ้น นิ้วชี้กับนิ้วกลางติดกัน แล้วให้นิ้วชี้แตะกระบังหมวกต่อขอบหมวก ถ้ามิได้สวมหมวก ให้นิ้วชี้แตะที่หางคิ้วขวา

#### 1. คำบอกและการปฏิบัติในการปฏิบัติขณะอยู่กับที่

คำว่า “ลูกเสือ” ให้หมายความรวมถึง “เนตรนารี” ด้วยในทุกแห่ง

##### 1.1 การทำความเคารพ

- คำบอก “ลูกเสือ - ตรง” “ทำความเคารพประธานในพิธี” “ตรงหน้า - ระวัง” “วันทยา - วุธ”

- บรรเลงเพลงมหาฤกษ์

- ผู้ถือป้าย อยู่ในท่าตรง
- ผู้ถือธงประจำกอง อยู่ในท่าตรง และทำความเคารพด้วยท่าโรยธง
- ผู้กำกับกอง รองผู้กำกับกอง อยู่ในท่าตรง และทำวันทยหัตถ์ 3 นิ้ว
- ลูกเสือ อยู่ในท่าตรง

- จบเพลงมหาฤกษ์ คำบอก “เรียบ - อาวุธ, ตามระเบียบ, พัก”

- ผู้ถือป้าย อยู่ในท่าตรง และหย่อนเข้าขวา
- ผู้ถือธงประจำกอง ลดธงลง อยู่ในท่าตรง แล้วทำท่าพัก โดยหย่อนเข้าขวา
- ผู้กำกับกอง รองผู้กำกับกอง ลดมือลง ทำท่าตรง และอยู่ในท่าพักตามระเบียบ
- ลูกเสือ ทำท่าพักตามระเบียบ

##### 1.2 การกล่าวรายงานต่อประธานในพิธี

##### 1.3 การกล่าวคำปฏิญาณ

- คำบอก “ลูกเสือ, เตรียมกล่าวคำปฏิญาณ - ตรง”

- ทุกคนอยู่ในท่าตรง

- คำบอก “ลูกเสือสำรอง กล่าวคำปฏิญาณตามข้าพเจ้า”
  - ผู้ถือป้าย แสดงรหัสโดยการทำวันทยหัตถ์ 2 นิ้ว
  - ผู้ถือธงประจำกอง แสดงรหัสโดยการทำวันทยหัตถ์ 2 นิ้ว
  - ผู้กำกับกอง รองผู้กำกับกอง แสดงรหัสของลูกเสือ 3 นิ้ว
  - ลูกเสือ แสดงรหัสโดยการทำวันทยหัตถ์ 2 นิ้ว
  - ผู้กำกับกอง และรองผู้กำกับกอง ลูกเสือประเภทอื่น แสดงรหัสของลูกเสือ 3 นิ้ว
- คำบอก “ข้าสัญญาว่า” / (เฉพาะลูกเสือสำรองกล่าวตาม)
  - ข้อ 1 / ข้าจะจงรักภักดีต่อชาติ / ศาสนา / พระมหากษัตริย์ (ลูกเสือสำรองกล่าวตาม)
  - ข้อ 2 / ข้าจะยึดมั่นในกฎของลูกเสือสำรอง / และบำเพ็ญประโยชน์ต่อผู้อื่นทุกวัน
  - ลูกเสือสำรองกล่าวตามคำกล่าวนำที่ละวรรค โดยเริ่มตั้งแต่เริ่มจนจบ แล้วลดมือลงอยู่ในท่าตรง
  - ลูกเสือประเภทอื่น ผู้กำกับกอง และรองผู้กำกับกองลูกเสือยืนในท่าแสดงรหัส เมื่อลูกเสือสำรองกล่าวจบ ลดมือลงอยู่ในท่าตรง
- คำบอก “ลูกเสือสามัญ ลูกเสือสามัญรุ่นใหญ่ ลูกเสือวิสามัญ และผู้บังคับบัญชาลูกเสือ กล่าวคำปฏิญาณตามข้าพเจ้า”
  - ลูกเสือผู้ถือป้าย แสดงรหัสโดยการทำวันทยหัตถ์ 2 นิ้ว
  - ลูกเสือผู้ถือธงประจำกอง แสดงรหัสโดยการทำวันทยหัตถ์ 2 นิ้ว
  - ผู้กำกับกอง รองผู้กำกับกองลูกเสือสำรอง แสดงรหัสของลูกเสือ 3 นิ้ว
  - ลูกเสือสำรอง แสดงรหัสโดยการทำวันทยหัตถ์ 2 นิ้ว
  - ผู้กำกับกอง รองผู้กำกับกอง และลูกเสือประเภทอื่น แสดงรหัสของลูกเสือ 3 นิ้ว
- คำบอก “ด้วยเกียรติของข้า” / ข้าสัญญาว่า
  - ข้อ 1 / ข้าจะจงรักภักดีต่อชาติ / ศาสนา / พระมหากษัตริย์
  - ข้อ 2 / ข้าจะช่วยเหลือผู้อื่นทุกเมื่อ
  - ข้อ 3 / ข้าจะปฏิบัติตามกฎของลูกเสือ
  - ผู้กำกับกอง และรองผู้กำกับกอง ยืนในท่าแสดงรหัสของลูกเสือ 3 นิ้ว กล่าวตามคำกล่าวนำที่ละวรรคโดยเริ่มตั้งแต่เริ่มจนจบ แล้วลดมือลงอยู่ในท่าตรง
  - ลูกเสือสำรอง ยืนในท่าแสดงรหัสโดยการทำวันทยหัตถ์ 2 นิ้ว (ไม่ต้องกล่าวตาม) เมื่อผู้กำกับกอง และรองผู้กำกับกอง กล่าวจบ ให้ลดมือลงอยู่ในท่าตรง

#### 1.4 ประธานในพิธีให้โอวาท

- จบคำให้โอวาท
- คำบอก “ลูกเสือ, ตรงหน้า - ระวัง, วันทยา - วุธ”
- บรรเลงเพลงมหาฤกษ์
  - ผู้ถือป้าย อยู่ในท่าตรง
  - ผู้ถือธงประจำกอง ทำความเคารพด้วยท่าโรยธง
  - ผู้กำกับกอง รองผู้กำกับกอง ทำวันทยหัตถ์ 3 นิ้ว
  - ลูกเสือ อยู่ในท่าตรง
- จบเพลงมหาฤกษ์ คำบอก “เรียบ - อาวุธ”
  - ผู้ถือป้าย อยู่ในท่าตรง
  - ผู้ถือธงประจำกอง ลดธงลง และอยู่ในท่าตรง
  - ผู้กำกับกอง รองผู้กำกับกอง ลดมือลง และอยู่ในท่าตรง
  - ลูกเสือ อยู่ในท่าตรง

## 2. การทำความเคารพและกล่าวคำปฏิญาณขณะอยู่กับที่

### 2.1 ผู้ถือป้าย

2.1.1 ขณะอยู่กับที่ ให้ยืนอยู่ในท่าตรงโดยถือป้ายทั้งสองมือ มือขวากำคั้นป้ายชิดแผ่นป้าย มือซ้ายกำต่อลงมาชิดมือขวา โคนคั้นป้ายจรดพื้นตรงหน้ากึ่งกลางระหว่างปลายเท้าทั้งสอง เมื่อสิ้นสุดคำบอก “ตาระเบียบ, พัก” ให้หย่อนเข้าขวา


2.1.2 การทำความเคารพขณะอยู่กับที่ เมื่อสิ้นสุดคำบอก “ลูกเสือ - ตรง” ให้อยู่ในท่าตรง (ภาพที่ 1)

### 2.1.3 การกล่าวคำปฏิญาณ

เมื่อสิ้นสุดคำบอก “ลูกเสือ, เตรียมกล่าวคำปฏิญาณ - ตรง” ให้อยู่ในท่าตรง

เมื่อสิ้นสุดคำบอก “ลูกเสือสำรอง กล่าวคำปฏิญาณตามข้าพเจ้า” ให้ออกมือขวาขึ้นแสดงรหัสของลูกเสือสำรอง โดยการทำวันทยหัตถ์ 2 นิ้ว มือซ้ายถือคั้นป้ายไว้ (ภาพที่ 2)

เมื่อกล่าวคำปฏิญาณจบให้ลดมือขวาลง กำคั้นป้าย และอยู่ในท่าตรง






## 2.2 ผู้ถือธงประจำกอง

2.2.1 ขณะอยู่กับที่ ให้ยืนอยู่ในท่าตรง โดยถือธงด้วยมือขวา โคนคันทันจรดกับพื้นปลายข้างนิ้วก้อย  
เท้าขวา คันทันแนบกับลำตัวอยู่ในร่องไหล่ขวา

เมื่อสิ้นสุดคำบอก “ตามระเบียบ, พัก” ให้หย่อนเข่าขวา (ภาพที่ 3)



2.2.2 การทำความเคารพขณะอยู่กับที่ เมื่อสิ้นสุดคำบอก “ลูกเสือ - ตรง” ให้อยู่ในท่าตรง (ภาพที่ 4)



เมื่อสิ้นสุดคำบอก “ตรงหน้า - ระว่าง” ให้ใช้มือซ้ายไปจับคันธงชิดมือขวา (ภาพที่ 5) แล้วใช้มือซ้ายยกคันธงขึ้นมาในแนวตรงเสมอไหล่ ข้อศอกซ้ายตั้งเป็นมุมฉากกับลำตัว มือขวายังคงเหยียดตรงและจับคันธงไว้ (ภาพที่ 6) แล้วทำกึ่งขวาหัน (ภาพที่ 7)

ภาพที่ 5



ผู้ถือธงประจำกองใช้มือซ้ายไปจับคันธง  
ชิดมือขวาและเหนือมือขวา

ภาพที่ 6



ผู้ถือธงประจำกองใช้มือซ้ายยกคันธงขึ้นมา  
ในแนวตรงเสมอไหล่ ข้อศอกซ้าย  
ตั้งเป็นมุมฉากกับลำตัว  
มือขวายังคงเหยียดตรง และจับคันธงไว้


ภาพที่ 7



ทำกึ่งขวาหัน

### การโรยธง

เมื่อสิ้นสุดคำบอก “วันทยา-วุธ” และได้ยินเพลงมหาฤกษ์ ให้ค่อย ๆ ลดปลายคันทรงไปทางไหล่ซ้าย ตามจังหวะเพลงพร้อมกับเลื่อนมือซ้ายที่กำคันทรงมาทางด้านไหล่ซ้าย โดยการลดข้อศอกซ้ายลงแนบลำตัว จนคันทรงอยู่ในแนวขนานกับพื้น (เมื่อเพลงบรรเลงถึงครึ่งเพลง) มือซ้ายอยู่เสมอนวไหล่ซ้ายห่างจากลำตัว 1 ฝ่ามือ แขนขวาเหยียดตรงไปทางขวามือตามคันทรง และให้คันทรงวางอยู่ระหว่างนิ้วหัวแม่มือกับนิ้วชี้มือขวา (ภาพที่ 8)



### การยกคันทรงขึ้นตั้งตรง

เมื่อเพลงบรรเลงถึงครึ่งเพลง ให้ยกปลายคันทรงกลับขึ้นซ้ำ ๆ โดยใช้มือขวาถือโคนคันทรงลงมือซ้ายที่กำคันทรงอยู่ทางด้านไหล่ซ้าย ค่อย ๆ เลื่อน กลับมาทางด้านไหล่ขวาจนมือซ้ายที่กำคันทรงเสมอไหล่ขวา ข้อศอกซ้ายขนานกับพื้น จนคันทรงตั้งตรงและแขนขวาเหยียดตรงแนบลำตัว พร้อมกับเพลงบรรเลงจบ (ภาพที่ 9)



**การลดธงลง**

เมื่อได้ยินคำบอก ว่า “เรียบ - อารูธ” ให้แบ่งการปฏิบัติออกเป็น 2 จังหวะ ดังนี้

**จังหวะที่ 1** เมื่อสิ้นสุดคำบอก ว่า “เรียบ” ให้ทำกิ่งซ้ายหัน (ภาพที่ 10)



**จังหวะที่ 2** เมื่อสิ้นสุดคำบอก “อาวุธ” ให้ลดคันธงลงจนจรดพื้นปลายข้างนี้ไว้ก้อยเท้าขวา (ภาพที่ 11) นำมือซ้ายกลับไปอยู่ข้างลำตัวด้านซ้าย และอยู่ในท่าตรง  
เมื่อสิ้นสุดคำบอก “ตามระเบียบ, พัก” ให้หย่อนแต่เพียงเข่าขวาเท่านั้น (ภาพที่ 12)



### 2.2.3 การกล่าวคำปฏิญาณ

เมื่อสิ้นสุดคำบอก “ลูกเสือ, เตรียมกล่าวคำปฏิญาณ - ตรง” ให้อยู่ในท่าตรง

เมื่อสิ้นสุดคำบอก “ลูกเสือสำรอง กล่าวคำปฏิญาณตามข้าพเจ้า” ให้ยกโคนคั่นธงมาไว้ข้างเท้าด้านในเท้าขวา ส่วนบนของคั่นธงพียงอยู่กับแขนซ้าย (งอข้อศอกซ้ายเป็นมุมฉากรอรับอยู่แล้ว) และยกมือขวาขึ้นแสดงรหัสของลูกเสือสำรอง โดยทำวันทยหัตถ์ 2 นิ้ว และกล่าวคำปฏิญาณของลูกเสือสำรอง (ภาพที่ 13)

และเมื่อสิ้นสุดคำบอก “ลูกเสือสามัญ ลูกเสือสามัญรุ่นใหญ่ ลูกเสือวิสามัญ และผู้บังคับบัญชาลูกเสือ กล่าวคำปฏิญาณตามข้าพเจ้า” ให้เพียงยกโคนคั่นธงมาไว้ข้างเท้าด้านในเท้าขวา ส่วนบนของคั่นธงพียงอยู่กับแขนซ้าย (งอข้อศอกซ้ายเป็นมุมฉากรอรับอยู่แล้ว) และยกมือขวาขึ้นแสดงรหัสของลูกเสือสำรอง โดยทำวันทยหัตถ์ 2 นิ้ว (ภาพที่ 13)


เมื่อกล่าวคำปฏิญาณจบ ให้ลดมือขวาลง นำคั่นธงไปอยู่ด้านขวาของลำตัว และอยู่ในท่าตรง



## 2.3 ผู้กำกับกอง รองผู้กำกับกอง

2.3.1 ขณะอยู่กับที่ ให้ยืนอยู่ในท่าตรง เมื่อใช้คำบอก “ตามระเบียบ, พัก” ให้อยู่ในท่าพักตามระเบียบ (ภาพที่ 14)

2.3.2 การทำความเคารพขณะอยู่กับที่ เมื่อสิ้นสุดคำบอก “ลูกเสือ - ตรง” ให้อยู่ในท่าตรง (ภาพที่ 15) เมื่อสิ้นสุดคำบอก “ตรงหน้า - ระวัง” “วันทยา - วุธ” ให้ทำวันทยหัตถ์ 3 นิ้ว (ภาพที่ 16) และเมื่อสิ้นสุดคำบอก “เรียบ - อาวุธ” “ตามระเบียบ, พัก” ให้ลดมือลงอยู่ในท่าตรง และอยู่ในท่าพักตามระเบียบ





### 2.3.3 การกล่าวคำปฏิญาณ

เมื่อสิ้นสุดคำบอก “ลูกเสือ, เตรียมกล่าวคำปฏิญาณ - ตรง” ให้ยืนอยู่ในท่าตรง (ภาพที่ 17)

เมื่อสิ้นสุดคำบอก “ลูกเสือสำรอง กล่าวคำปฏิญาณตามข้าพเจ้า” ให้เพียงยกมือขวาขึ้นแสดงรหัสของลูกเสือ 3 นิ้ว (ภาพที่ 18)

และเมื่อสิ้นสุดคำบอก “ลูกเสือสามัญ ลูกเสือสามัญรุ่นใหญ่ ลูกเสือวิสามัญ และผู้บังคับบัญชาลูกเสือ กล่าวคำปฏิญาณตามข้าพเจ้า” ให้ยกมือขวาขึ้นแสดงรหัสของลูกเสือ 3 นิ้ว และกล่าวคำปฏิญาณของลูกเสือตามคำบอก (ภาพที่ 18)

เมื่อกล่าวคำปฏิญาณจบ ให้ลดมือขวาลง และอยู่ในท่าตรง (ภาพที่ 19)



## 2.4 ลูกเสือ

2.4.1 ขณะอยู่กับที่ ให้ยืนอยู่ในท่าตรง เมื่อสิ้นสุดคำบอก “ตามระเบียบ, พัก” ให้อยู่ในท่าพักตามระเบียบ (ภาพที่ 20 - 21)

2.4.2 การทำความเคารพขณะอยู่กับที่ เมื่อสิ้นสุดคำบอก “ลูกเสือ - ตรง” ให้อยู่ในท่าตรง (ภาพที่ 22) เมื่อสิ้นสุดคำบอก “ตรงหน้า - ระวัง” “วันทยา - วุธ” ให้คงอยู่ในท่าตรง และเมื่อสิ้นสุดคำบอก “เรียบ - อาวุธ” “ตามระเบียบ, พัก” ให้อยู่ในท่าพักตามระเบียบ




**2.4.3 การกล่าวคำปฏิญาณ** เมื่อสิ้นสุดคำบอก “ลูกเสือ, เตรียมกล่าวคำปฏิญาณ - ตรง”  
ให้ยืนอยู่ในท่าตรง

เมื่อสิ้นสุดคำบอก “ลูกเสือสำรอง กล่าวคำปฏิญาณตามข้าพเจ้า” ให้ยกมือขวาขึ้นแสดงรหัสของลูกเสือสำรอง โดยทำวันทยหัตถ์ 2 นิ้ว และกล่าวคำปฏิญาณของลูกเสือสำรอง (ภาพที่ 24)

และเมื่อสิ้นสุดคำบอก “ลูกเสือสามัญ ลูกเสือสามัญรุ่นใหญ่ ลูกเสือวิสามัญ และผู้บังคับบัญชาลูกเสือ กล่าวคำปฏิญาณตามข้าพเจ้า” ให้เพียงยกมือขวาขึ้นแสดงรหัสของลูกเสือสำรอง โดยทำวันทยหัตถ์ 2 นิ้ว โดยไม่ต้องกล่าวคำปฏิญาณตามคำบอก (ภาพที่ 24)

เมื่อกล่าวคำปฏิญาณจบ ให้ลดมือขวาลง และอยู่ในท่าตรง (ภาพที่ 25)



## หมวดที่ 3 การเดินสวนสนาม

หมวดที่ 3 การเดินสวนสนาม กล่าวถึง คำบอกในการเดินสวนสนาม ลักษณะท่าทางและการเดินของผู้เข้าร่วมการประกวดในตำแหน่งต่างๆ ได้แก่ ผู้ถือป้าย ผู้ถือธงประจำกอง ผู้กำกับกอง รองผู้กำกับกอง และลูกเสือ ตลอดจนคำบอกที่ใช้ในการเดินสวนสนาม พร้อมทั้งภาพประกอบการเดินสวนสนาม โดยมีการปฏิบัติดังนี้

### 1. คำบอกและการปฏิบัติในการเดินสวนสนาม

- แตรเดี่ยวเป่าให้สัญญาณเตรียมสวนสนาม 2 ครั้ง
- คำบอก “ลูกเสือ เตรียมสวนสนาม, แบก - อ้าวธ”
  - ผู้ถือป้าย แบกป้าย
  - ผู้ถือธงประจำกอง แบกธง
  - ผู้กำกับกอง รองผู้กำกับกอง อยู่ในท่าตรง เตรียมตัวเดินสวนสนาม
  - ลูกเสือ อยู่ในท่าตรง เตรียมตัวเดินสวนสนาม
- แตรเดี่ยวเป่าให้สัญญาณหน้าเดิน 2 ครั้ง
- คำบอก “สวนสนาม, เลี้ยวขวา, หน้า - เดิน”

### 2. ท่าเดินสวนสนาม

#### 2.1 การเดินตามปกติ

**การปฏิบัติ** ให้เริ่มออกเดินโดยก้าวเท้าซ้ายออกไปข้างหน้าในลักษณะขาเหยียดตึง ฝ่าเท้าขนานกับพื้น และสูงจากพื้นประมาณ 1 คืบ ปลายเท้าชี้ไปในทิศทางตรงหน้า เมื่อจะวางเท้าและก้าวต่อไปให้โน้มน้ำหนักตัวไปข้างหน้า ทรงตัวและศีรษะอยู่ในท่าตรง แกว่งแขนตามธรรมชาติเฉียงไปข้างหน้าและข้างหลังพองามเมื่อแกว่งแขนไปข้างหน้าข้อศอกงอเล็กน้อย เมื่อแกว่งแขนไปข้างหลังให้แขนเหยียดตรงตามธรรมชาติ หันหลังมือออกนอกตัว แขนให้นิ้วมือเรียงชิดติดกัน ความยาวของก้าว 40 - 60 เซนติเมตร (นับจากส้นเท้าถึงส้นเท้า) รักษาความยาวของก้าวให้คงที่ อัตราความเร็วในการเดิน 90 - 100 ก้าว ต่อนาที

#### 2.2 การเดินสวนสนาม

**การปฏิบัติ** ก้าวเท้าซ้ายอย่างแข็งแรง ขาซ้ายเหยียดตึงปลายเท้าจุ่ม ยกส้นเท้าสูงจากพื้นประมาณ 1 คืบ ทรงตัวและศีรษะอยู่ในท่าตรง แกว่งแขนเฉียงไปข้างหน้าตรงข้ามกับเท้าที่ก้าว ให้ฝ่ามือผ่านประมาณกึ่งกลางลำตัวเสมอแนวหัวเข็มขัด ห่างจากหัวเข็มขัดประมาณ 1 ฝ่ามือ มือแบ นิ้วเรียงชิดกัน แขนท่อนล่างขนานกับพื้น และแกว่งไปข้างหลัง ให้แขนเหยียดตรงตามธรรมชาติ เมื่อจะวางเท้าและก้าวต่อไปให้โน้มน้ำหนักตัวไปข้างหน้า และตบเต็มฝ่าเท้าอย่างแข็งแรง ตัวตั้งตรง ความยาวของก้าว 40 - 60 เซนติเมตร (นับจากส้นเท้าถึงส้นเท้า) รักษาความยาวของก้าวให้คงที่ อัตราความเร็วในการเดิน 90 - 100 ก้าว ต่อนาที

**หมายเหตุ :** ให้เดินแบบ “เดินสวนสนาม” หน้าประธาน เริ่มตั้งแต่ ธงที่ 1 ถึงธงที่ 3 นอกนั้นให้เดินแบบ “เดินตามปกติ”

### 3. การปฏิบัติในการเดินสวนสนาม

เมื่อแถวเดี่ยวเป่าให้สัญญาณเตรียมตัวสวนสนาม 2 จบ ผู้บังคับขบวนสวนสนามบอก “ลูกเสือ เตรียมสวนสนาม, แยก - อารูธ” ให้ปฏิบัติดังนี้

#### 3.1 ผู้ถือป้าย

##### ท่าแบกป้าย

เมื่อสิ้นสุดคำบอก “ลูกเสือ เตรียมสวนสนาม, แยก - อารูธ” ให้ลดมือขวาลง ใช้มือซ้ายยกคันท้ายขึ้นทางลำตัวด้านขวา โดยให้ใช้นิ้วชี้และนิ้วกลางของมือขวาจับที่คันท้าย ขนขวาเหยียดตรงแนบลำตัว มือซ้ายจับด้ามป้ายในแนวเสมอไหล่ขวาและตั้งได้ฉากกับลำตัว หันป้ายไปข้างหน้า ตามแสดง (ภาพที่ 26 - 27)



### 3.2 ผู้ถือธงประจำกอง

#### ท่าแบกธง

เมื่อสิ้นสุดคำบอก “ลูกเสือ เตรียมสวนสนาม, แบก - อาวุธ” (แบกธงด้วยบ่าขวา) ใช้มือซ้ายจับคันธงเหนือมือขวา แล้วยกคันธงขึ้นมาเสมอบ่าขวา ข้อศอกซ้ายขนานกับพื้น แล้วใช้มือขวาดันคันธงขึ้น พาดบนบ่าขวาพร้อมลดมือซ้ายลงในท่าตรง ให้โคนคันธงเฉียงลงเบื้องล่าง ข้อศอกขวาแนบลำตัว ท่ามุม 90 องศา (ภาพที่ 28 - 29)

ภาพที่ 28



ท่าแบกธง (ด้านหน้า)

ภาพที่ 29



ท่าแบกธง (ด้านข้าง)

### 3.3 ผู้กำกับกอง รองผู้กำกับกอง

เมื่อสิ้นสุดคำบอก “ลูกเสือ เตรียมสวนสนาม, แบก - อาวุธ” ให้คงอยู่ในท่าตรง

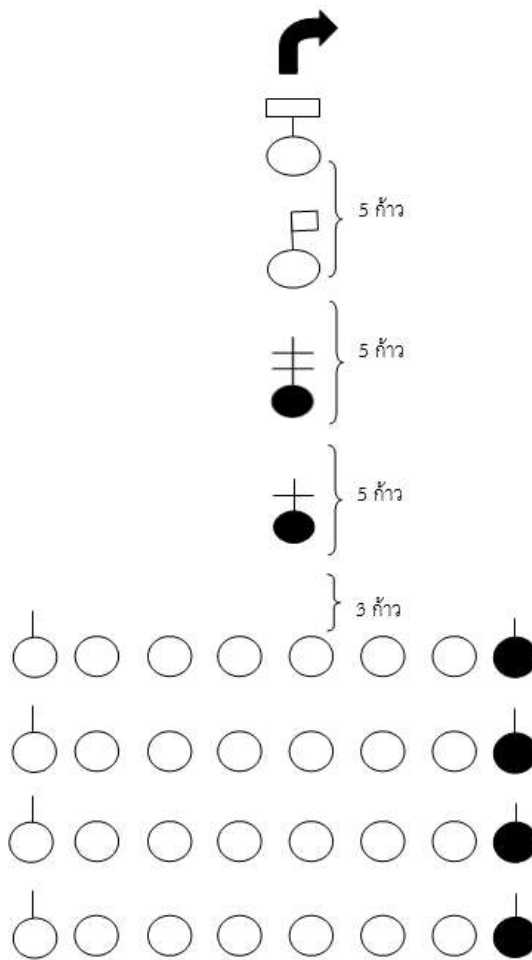
### 3.4 ลูกเสือ

เมื่อสิ้นสุดคำบอก “ลูกเสือ เตรียมสวนสนาม, แบก - อาวุธ” ให้คงอยู่ในท่าตรง

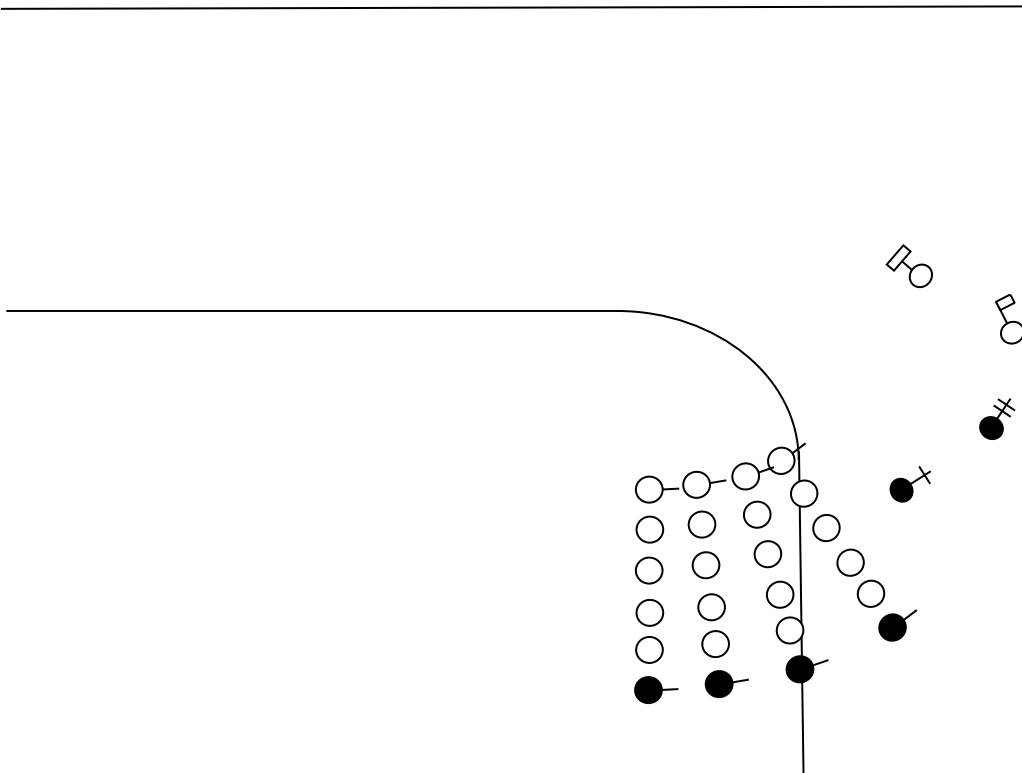
จากนั้น แตรเดี่ยวเป่าให้สัญญาณหน้าเดิน 2 จบ

ผู้บังคับขบวนสวนสนามบอก “สวนสนาม, เลี้ยวขวา, หน้า - เดิน” ให้เริ่มออกเดินโดยก้าวเท้าซ้ายออกไปข้างหน้าก่อน

- ผู้ถือป้าย ออกเดินด้วยการเลี้ยวขวา
- ผู้ถือธงประจำกอง เมื่อเดินถึงจุดที่ผู้ถือป้ายเลี้ยวขวา ให้เดินเลี้ยวขวา
- ผู้กำกับกอง เมื่อเดินถึงจุดที่ผู้ถือธงประจำกองเลี้ยวขวา ให้เดินเลี้ยวขวา
- รองผู้กำกับกอง เมื่อเดินถึงจุดที่ผู้กำกับกองเลี้ยวขวา ให้เดินเลี้ยวขวา
- ลูกเสือ เมื่อเดินถึงจุดที่รองผู้กำกับกองเลี้ยวขวา ให้เดินเลี้ยวขวา



- เมื่อรองผู้กำกับกองเดินถึงจุดเลี้ยวซ้าย จะสับตหน้ามาทางขวาแล้วบอก “เลี้ยวซ้าย”
- ลูกเสือ เดินเลี้ยวซ้าย โดยให้นายหมู่ลูกเสือทางปีกขวา ก้าวเท้ายาว ๆ ส่วนลูกเสือในแถวที่เรียงไปทางซ้าย ก้าวเท้าสั้น ๆ จนแถวหน้ากระดานหมู่ของตน เดินออกมาเป็นรูปแถวหน้ากระดานเสมอกันแล้ว ก็ให้เริ่มออกเดินไป โดยรักษาแนวรูปแถวหน้ากระดานหมู่ของตนไว้ให้เสมอกัน





## หมวดที่ 4

### การปฏิบัติขณะผ่านธง 3 ธง

หมวดที่ 4 การปฏิบัติขณะผ่านธง 3 ธง กล่าวถึง ลักษณะท่าทางและการเดินของผู้เข้าร่วมการประกวดในตำแหน่งต่าง ๆ ได้แก่ ผู้ถือป้าย ผู้ถือธงประจำกอง ผู้กำกับกอง รองผู้กำกับกอง ลูกเสือ ขณะผ่านธง 3 ธง ซึ่งแต่ละธงจะมีคำบอกและการปฏิบัติที่แตกต่างกัน ตลอดจนคำบอกที่ใช้ขณะผ่านธง 3 ธง พร้อมทั้งภาพประกอบการปฏิบัติขณะผ่านธง 3 ธง ดังนี้

#### 1. ผู้ถือป้าย

เดินแบกป้ายหันไปข้างหน้า ตาแลตรงไปข้างหน้าขนานกับพื้น ปลายเท้าจุ่ม ยกฝ่าเท้าสูงจากพื้น ประมาณ 1 คืบ

ก่อนถึงธงที่ 1 ประมาณ 20 ก้าว ให้หันป้ายไปทางขวา (ภาพที่ 30)

เมื่อถึงธงที่ 2 คงหันป้ายไปทางขวา (ภาพที่ 30)

เมื่อผ่านธงที่ 3 หันป้ายกลับตามเดิม (ภาพที่ 31)




## 2. ผู้ถือธงประจำกอง

เมื่อถึงธงที่ 1 ให้ลดธงลงจากท่าแบกธงมาแนบลำตัวด้านขวา ถือคั่นธงตั้งตรง มือขวาจับโคนคั่นธงแนบลำตัว มือซ้ายจับคั่นธงเสมอป่า ยกข้อศอกซ้ายให้ตั้งฉากกับลำตัว ตาแลตรงไปข้างหน้าขนานกับพื้น (ภาพที่ 32)

เมื่อถึงธงที่ 2 ให้เหยียดแขนซ้ายตรงไปข้างหน้า มือซ้ายกำคั่นธงไว้ ให้คั่นธงเอนไปข้างหน้าประมาณ 45 องศา แขนขวาเหยียดตรงแนบลำตัว ตาแลตรงไปข้างหน้าขนานกับพื้น (ภาพที่ 33)

เมื่อผ่านธงที่ 3 ให้ยกธงขึ้นมาในท่าแบกธงตามเดิม และเดินตามปกติ (ภาพที่ 34)



### 3. ผู้กำกับกอง

ผู้กำกับกอง เริ่มออกเดินด้วยท่าเดินตามปกติ ทรงตัวและศีรษะอยู่ในท่าตรง แกว่งแขนตามธรรมชาติเฉียงไปข้างหน้า และข้างหลังพองาม ปลายเท้างุ่ม ฝ่าเท้าสูงจากพื้นประมาณ 1 คืบ (ภาพที่ 35)

เมื่อถึงธงที่ 1 ให้เริ่มเดินสวนสนาม ก้าวเท้าตบเต็มฝ่าเท้าอย่างแข็งแรง ขาเหยียดตึงปลายเท้างุ่ม ยกส้นเท้าสูงจากพื้นประมาณ 1 คืบ แกว่งแขนเฉียงไปข้างหน้าตรงข้ามกับเท้าที่ก้าวอย่างแข็งแรง ทรงตัวและศีรษะอยู่ในท่าตรง ตาแลตรงไปข้างหน้าขนานกับพื้น (ภาพที่ 36)

เมื่อถึงธงที่ 2 ให้ทำแลขวา โดยสลับหน้าไปทางขวาและยกมือขวาขึ้นทำวันทยหัตถ์ แขนซ้ายไม่แกว่ง ทิ้งดิ่งข้างลำตัว (ภาพที่ 37)

เมื่อผ่านธงที่ 3 ให้เลิกทำความเคารพ โดยสลับหน้ากลับมาแลตรง เดินแกว่งแขนทั้งสองตามเดิม และเดินตามปกติ (ภาพที่ 38)

ภาพที่ 35



ท่าเดินสวนสนาม

ภาพที่ 36



ท่าเดินเมื่อถึงธงที่ 1

ภาพที่ 37



ท่าเดินเมื่อถึงธงที่ 2

ภาพที่ 38



ท่าเดินเมื่อผ่านธงที่ 3

#### 4. รองผู้กำกับกอง

รองผู้กำกับกอง เริ่มออกเดินด้วยท่าเดินตามปกติ ทรงตัวและศีรษะอยู่ในท่าตรง แกว่งแขนตามธรรมชาติเฉียงไปข้างหน้า และข้างหลังพองาม ปลายเท้าข้อม ฝ่าเท้าสูงจากพื้นประมาณ 1 คืบ (ภาพที่ 39)

ก่อนถึงธงที่ 1 ประมาณ 2 ก้าว ให้รองผู้กำกับกองหันไปดูกองลูกเสือทางขวา แล้วบอก “ระวัง” (คำบอกให้ตกเท้าขวา) แล้วสับัดหน้ากลับ ให้เริ่มเดินสวนสนาม ก้าวเท้าตบเต็มฝ่าเท้าอย่างแข็งแรง ขาเหยียดตึงปลายเท้าข้อม ยกส้นเท้าสูงจากพื้นประมาณ 1 คืบ แกว่งแขนเฉียงไปข้างหน้าตรงข้ามกับเท้าที่ก้าวอย่างแข็งแรง ทรงตัวและศีรษะอยู่ในท่าตรง ตาแลตรงไปข้างหน้าขนานกับพื้น (ภาพที่ 40)

ก่อนถึงธงที่ 2 ประมาณ 2 ก้าว ให้รองผู้กำกับกองบอก “แลขวา - ทำ” (คำบอกให้ตกเท้าขวา) ขณะเดียวกันรองผู้กำกับกอง ให้ทำแลขวา โดยสับัดหน้าไปทางขวาและยกมือขวาขึ้นทำวันทยหัตถ์ พร้อมกับคำว่า “ทำ” แขนซ้ายไม่แกว่ง ทิ้งดิ่งข้างลำตัว (ภาพที่ 41)

เมื่อผ่านธงที่ 3 ให้เลิกทำความเคารพ โดยสับัดหน้ากลับมาแลตรง เดินแกว่งแขนทั้งสองตามเดิม และเดินตามปกติ (ภาพที่ 42)

ภาพที่ 39



ท่าเดินสวนสนาม

ภาพที่ 40



ก่อนถึงธงที่ 1  
ประมาณ 2 ก้าว  
ให้บอก “ระวัง”

ภาพที่ 41



ก่อนถึงธงที่ 2  
ประมาณ 2 ก้าว  
ให้บอก “แลขวา - ทำ”

ภาพที่ 42



เมื่อผ่านธงที่ 3

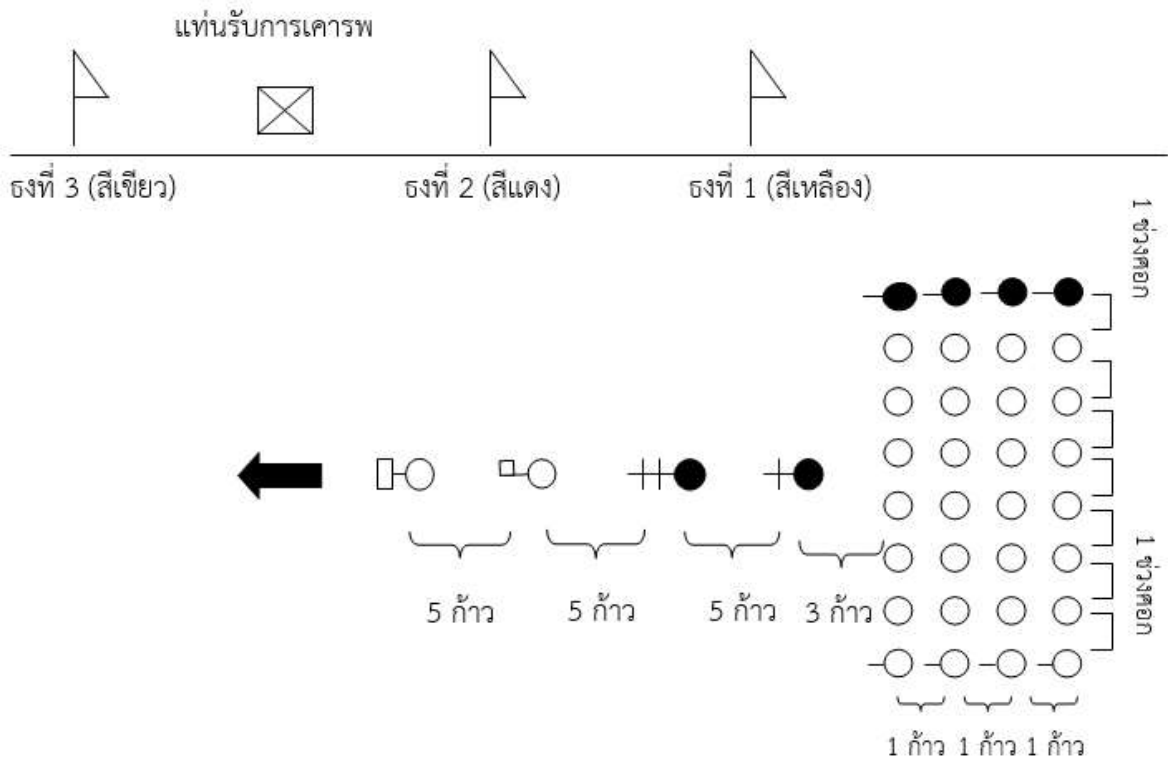
### 5. ลูกเสือ

เริ่มออกเดินด้วยท่าเดินตามปกติ ทรงตัวและศีรษะอยู่ในท่าตรง แกว่งแขนตามธรรมดาเฉียงไปข้างหน้า และข้างหลังพองาม ปลายเท้าจุ่ม ฝ่าเท้าสูงจากพื้นประมาณ 1 คืบ

**เมื่อถึงธงที่ 1** รองผู้กำกับกองบอก “ระวัง” ให้ลูกเสือทุกคน เริ่มเดินสวนสนาม ก้าวเท้าตบเต็มฝ่าเท้าอย่างแข็งแรง ขาเหยียดตึงปลายเท้าจุ่ม ยกส้นเท้าสูงจากพื้นประมาณ 1 คืบ แกว่งแขนเฉียงไปข้างหน้าตรงข้ามกับเท้าที่ก้าวอย่างแข็งแรง ทรงตัวและศีรษะอยู่ในท่าตรง ตาแลตรงไปข้างหน้าขนานกับพื้น

**เมื่อถึงธงที่ 2** รองผู้กำกับกองบอก “แลขวา - ท่า” ให้ลูกเสือทุกคน สะบัดหน้าไปทางขวา ตาแลตรงขนานกับพื้น (ถึงแม้ว่าหมู่ของตนจะยังไม่ถึงธงที่ 2 ก็ตาม) ยกเว้นคนขวาสุดของแต่ละดับ (นายหมู่ลูกเสือ) ให้แลตรง ไม่ต้องสะบัดหน้า เดินไม่แกว่งแขน ทิ้งดิ่งข้างลำตัว

**เมื่อผ่านธงที่ 3** ดับใดเดินผ่านธงที่ 3 ให้สะบัดหน้ากลับโดยพร้อมเพรียงกัน และเดินตามปกติ แกว่งแขนทั้งสองข้างตามเดิม



## ส่วนที่ 4

### หลักเกณฑ์การประกวดระเบียบแถวลูกเสือ เนตรนารี ระดับจังหวัด และระดับประเทศ



ประกาศสำนักงานปลัดกระทรวงศึกษาธิการ  
เรื่อง หลักเกณฑ์การประกวดระเบียบแถวลูกเสือ เนตรนารี  
ประจำปีงบประมาณ พ.ศ. ๒๕๖๗

ตามที่ได้มีประกาศสำนักงานปลัดกระทรวงศึกษาธิการ เรื่อง หลักเกณฑ์การประกวดระเบียบแถวลูกเสือ เนตรนารี ประจำปีงบประมาณ พ.ศ. ๒๕๖๗ ลงวันที่ ๖ กุมภาพันธ์ พ.ศ. ๒๕๖๗ ภายใต้โครงการส่งเสริมระเบียบวินัยลูกเสือ เนตรนารี ประจำปีงบประมาณ พ.ศ. ๒๕๖๗ กิจกรรมการประกวดระเบียบแถวลูกเสือ เนตรนารี ระดับจังหวัด และระดับประเทศ โดยมีวัตถุประสงค์เพื่อส่งเสริมให้ลูกเสือ เนตรนารี มีคุณธรรม จริยธรรม เป็นพลเมืองดี ในเรื่องการมีระเบียบวินัย มีความเข้มแข็ง อดทน มีความเป็นผู้นำ ความสามัคคี รู้จักเสียสละช่วยเหลือผู้อื่น มีทักษะการอยู่ร่วมกัน สร้างเสริมประสบการณ์ชีวิต สามารถนำไปประยุกต์ใช้ในชีวิตประจำวันได้อย่างมีคุณภาพ และกระตุ้นให้เขาเราขบสนใจในกิจการลูกเสือมากยิ่งขึ้น รวมทั้งเพื่อให้ผู้บังคับบัญชาลูกเสือมีความเข้าใจแนวทาง และหลักเกณฑ์การประกวดระเบียบแถวลูกเสือ เนตรนารี นั้น

เพื่อเป็นการดำเนินการตามนโยบาย “เรียนดี มีความสุข” เน้นลดภาระครูและบุคลากรทางการศึกษา และเร่งลดภาระนักเรียนและผู้ปกครอง รวมทั้งเพื่อเป็นการส่งเสริม สนับสนุน ให้ลูกเสือ เนตรนารี ทุกประเภท ได้เข้าร่วมกิจกรรมการประกวดระเบียบแถวลูกเสือ เนตรนารี ระดับประเทศ ตลอดจนการจัดกิจกรรมการประกวดระเบียบแถวลูกเสือ เนตรนารี สามารถบรรลุตามวัตถุประสงค์อย่างมีประสิทธิภาพ และประสิทธิผล จึงขอยกเลิกประกาศสำนักงานปลัดกระทรวงศึกษาธิการ เรื่อง หลักเกณฑ์การประกวดระเบียบแถวลูกเสือ เนตรนารี ประจำปีงบประมาณ พ.ศ. ๒๕๖๗ ลงวันที่ ๖ กุมภาพันธ์ พ.ศ. ๒๕๖๗ และให้ใช้ประกาศสำนักงานปลัดกระทรวงศึกษาธิการ เรื่อง หลักเกณฑ์การประกวดระเบียบแถวลูกเสือ เนตรนารี ประจำปีงบประมาณ พ.ศ. ๒๕๖๗ ฉบับนี้แทน โดยมีรายละเอียด ดังนี้

#### ๑. การประกวดระเบียบแถวลูกเสือ เนตรนารี แบ่งออกเป็น ๒ ระดับ ได้แก่

๑.๑ ระดับจังหวัด ดำเนินการจัดประกวดระเบียบแถวลูกเสือ เนตรนารี ระดับจังหวัด โดยสำนักงานศึกษาธิการจังหวัด ณ สถานที่ที่สำนักงานศึกษาธิการจังหวัดกำหนด

๑.๒ ระดับประเทศ ดำเนินการจัดประกวดระเบียบแถวลูกเสือ เนตรนารี ระดับประเทศ โดยสำนักงานลูกเสือ ยุวกาชาดและกิจการนักเรียน สำนักงานปลัดกระทรวงศึกษาธิการ ด้วยวิธีการพิจารณาจากคลิปวิดีโอที่สำนักงานศึกษาธิการจังหวัดจัดส่งเข้าร่วมการประกวดระเบียบแถวลูกเสือ เนตรนารี ระดับประเทศ ตามเงื่อนไขที่กำหนด

#### ๒. การประกวดระเบียบแถวลูกเสือ เนตรนารี แบ่งออกเป็น ๘ ประเภท ได้แก่

ประเภทที่ ๑	ลูกเสือสำรอง
ประเภทที่ ๒	เนตรนารีสำรอง
ประเภทที่ ๓	ลูกเสือสามัญ
ประเภทที่ ๔	เนตรนารีสามัญ
ประเภทที่ ๕	ลูกเสือสามัญรุ่นใหญ่
ประเภทที่ ๖	เนตรนารีสามัญรุ่นใหญ่
ประเภทที่ ๗	ลูกเสือวิสามัญ
ประเภทที่ ๘	เนตรนารีวิสามัญ

๓. คุณสมบัติ...

### ๓. คุณสมบัติผู้เข้าร่วมประกวด

#### ๓.๑ ประเภทลูกเสือ / เนตรนารีสำรอง

๓.๑.๑ ลูกเสือ / เนตรนารีสำรอง ต้องเป็นนักเรียนที่ศึกษาอยู่ในระดับชั้นประถมศึกษาตอนต้น (ป.๑ - ป.๓) ของสถานศึกษานั้น

#### ๓.๑.๒ ผู้กำกับกอง รองผู้กำกับกองลูกเสือ / เนตรนารีสำรอง

- เป็นครูหรือบุคลากรของสถานศึกษานั้น  
- มีหนังสือสำคัญแต่งตั้งให้มีตำแหน่งเป็นบุคลากรทางการลูกเสือ (สส.๑๓ หรือนน.๑๓ หรือ สสช.๑๐/๒) ในตำแหน่งผู้กำกับกอง รองผู้กำกับกองลูกเสือ / เนตรนารีสำรอง หรือหลักฐานอื่นที่แสดงว่าเป็นผู้บังคับบัญชาลูกเสือในสถานศึกษานั้น

- กรณีการแต่งเครื่องแบบ อนุโลมให้ผู้กำกับกอง รองผู้กำกับกองเนตรนารีสำรองสามารถแต่งเครื่องแบบผู้กำกับกอง รองผู้กำกับกองลูกเสือในการประกวดระเบียบแถวลูกเสือ เนตรนารี ทั้งนี้ เพื่อเป็นการส่งเสริม สนับสนุน และเปิดโอกาสให้กองเนตรนารีสำรอง ได้เข้าร่วมการประกวดฯ ในครั้งนี้ได้ทุกเหล่า

#### ๓.๑.๓ จำนวนผู้เข้าร่วมประกวด

##### ๑) กองลูกเสือสำรอง ๑ กอง จำนวน ๒๘ คน ประกอบด้วย

- |                                       |             |
|---------------------------------------|-------------|
| - ลูกเสือถือป้าย                      | จำนวน ๑ คน  |
| - ลูกเสือถือธงประจำกอง                | จำนวน ๑ คน  |
| - ผู้กำกับกองลูกเสือ (ไม่มีไม้ถือ)    | จำนวน ๑ คน  |
| - รองผู้กำกับกองลูกเสือ (ไม่มีไม้ถือ) | จำนวน ๑ คน  |
| - ลูกเสือสำรอง ๔ หมู่ๆ ละ ๖ คน        | จำนวน ๒๔ คน |

##### ๒) กองเนตรนารีสำรอง ๑ กอง จำนวน ๒๘ คน ประกอบด้วย

- |  |             |
|--|-------------|
| - เนตรนารีถือป้าย                      | จำนวน ๑ คน  |
| - เนตรนารีถือธงประจำกอง                | จำนวน ๑ คน  |
| - ผู้กำกับกองเนตรนารี (ไม่มีไม้ถือ)    | จำนวน ๑ คน  |
| - รองผู้กำกับกองเนตรนารี (ไม่มีไม้ถือ) | จำนวน ๑ คน  |
| - เนตรนารีสำรอง ๔ หมู่ๆ ละ ๖ คน        | จำนวน ๒๔ คน |

#### ๓.๒ ประเภทลูกเสือ / เนตรนารีสามัญ ลูกเสือ / เนตรนารีสามัญรุ่นใหญ่ และลูกเสือ / เนตรนารีวิสามัญ

##### ๓.๒.๑ ลูกเสือ / เนตรนารีสามัญ สามัญรุ่นใหญ่ และวิสามัญ

๑) ลูกเสือ / เนตรนารีสามัญ ต้องเป็นนักเรียนที่ศึกษาอยู่ในระดับชั้นประถมศึกษาตอนปลาย (ป.๔ - ป.๖) ของสถานศึกษานั้น

๒) ลูกเสือ / เนตรนารีสามัญรุ่นใหญ่ ต้องเป็นนักเรียนที่ศึกษาอยู่ในระดับชั้นมัธยมศึกษาตอนต้น (ม.๑ - ม.๓) ของสถานศึกษานั้น

๓) ลูกเสือ / เนตรนารีวิสามัญ ต้องเป็นนักเรียนที่ศึกษาอยู่ในระดับชั้นมัธยมศึกษาตอนปลาย (ม.๔ - ม.๖) หรือระดับประกาศนียบัตรวิชาชีพ (ปวช.) หรือเทียบเท่าของสถานศึกษานั้น

##### ๓.๒.๒ ผู้กำกับกอง รองผู้กำกับกองลูกเสือ / เนตรนารี สามัญ สามัญรุ่นใหญ่ และวิสามัญ

๑) ผู้กำกับกอง รองผู้กำกับกองลูกเสือสามัญ สามัญรุ่นใหญ่ และวิสามัญ  
- เป็นครูหรือบุคลากรของสถานศึกษานั้น  
- มีหนังสือสำคัญแต่งตั้งให้มีตำแหน่งเป็นบุคลากรทางการลูกเสือ (สส.๑๓ หรือนน.๑๓ หรือ สสช.๑๐/๒) ในตำแหน่งผู้กำกับกอง รองผู้กำกับกองลูกเสือสามัญ สามัญรุ่นใหญ่ และวิสามัญ หรือหนังสือรับรองของสถานศึกษาที่แสดงว่าเป็นผู้กำกับกอง รองผู้กำกับกองลูกเสือสามัญ สามัญรุ่นใหญ่ และวิสามัญของสถานศึกษานั้น

๒) ผู้กำกับกอง...



๒) ผู้กำกับกอง รองผู้กำกับกองเนตรนารีสามัญ สามัญรุ่นใหญ่ และวิสามัญ

- เป็นครูหรือบุคลากรของสถานศึกษานั้น

- มีหนังสือสำคัญแต่งตั้งให้มีตำแหน่งเป็นบุคลากรทางการลูกเสือ (สส.๑๓ หรือ

นน.๑๓ หรือ สสข.๑๐/๒) ในตำแหน่งผู้กำกับกอง รองผู้กำกับกองเนตรนารีสามัญ สามัญรุ่นใหญ่ และวิสามัญ หรือหนังสือรับรองของสถานศึกษาที่แสดงว่าเป็นผู้กำกับกอง รองผู้กำกับกองเนตรนารีสามัญ สามัญรุ่นใหญ่ และวิสามัญของสถานศึกษานั้น

- กรณีการแต่งเครื่องแบบ อนุโลมให้ผู้กำกับกอง รองผู้กำกับกองเนตรนารีสามัญ สามัญรุ่นใหญ่ และวิสามัญ สามารถแต่งเครื่องแบบผู้กำกับกอง รองผู้กำกับกองลูกเสือ ในการประกวดระเบียบแถวลูกเสือ เนตรนารี ทั้งนี้ เพื่อเป็นการส่งเสริม สนับสนุน และเปิดโอกาสให้ กองเนตรนารีสามัญ สามัญรุ่นใหญ่ และวิสามัญ ได้เข้าร่วมการประกวดฯ ในครั้งนี้ได้ทุกเหล่า

๓.๒.๓ จำนวนผู้เข้าร่วมการประกวด

๑) กองลูกเสือสามัญ สามัญรุ่นใหญ่ และวิสามัญ ๑ กอง จำนวน ๓๖ คน

ประกอบด้วย

- ลูกเสือถือป้าย	จำนวน ๑ คน
- ลูกเสือถือธงประจำกอง	จำนวน ๑ คน
- ผู้กำกับกองลูกเสือ (มีไม่มีถือ)	จำนวน ๑ คน
- รองผู้กำกับกองลูกเสือ (มีไม่มีถือ)	จำนวน ๑ คน
- ลูกเสือ ๔ หมู่ ๆ ละ ๘ คน	จำนวน ๓๒ คน

หมายเหตุ : ลูกเสือสามัญ ให้มีไม้พลอง ลูกเสือสามัญรุ่นใหญ่ และลูกเสือวิสามัญ ให้มีไม้จ้ำม

๒) กองเนตรนารีสามัญ สามัญรุ่นใหญ่ และวิสามัญ ๑ กอง จำนวน ๓๖ คน

ประกอบด้วย

- เนตรนารีถือป้าย	จำนวน ๑ คน
- เนตรนารีถือธงประจำกอง	จำนวน ๑ คน
- ผู้กำกับกองเนตรนารี (มีไม่มีถือ)	จำนวน ๑ คน
- รองผู้กำกับกองเนตรนารี (มีไม่มีถือ)	จำนวน ๑ คน
- เนตรนารี ๔ หมู่ ๆ ละ ๘ คน	จำนวน ๓๒ คน

หมายเหตุ : เนตรนารีสามัญ ให้มีไม้พลอง เนตรนารีสามัญรุ่นใหญ่ และเนตรนารีวิสามัญ ให้มีไม้จ้ำม

๔. กรณีระดับเครื่องหมายวิชาพิเศษ ต้องแนบหลักฐานการอนุมัติผลการสอบ

สำนักงานศึกษาธิการจังหวัด เป็นผู้ตรวจสอบหลักฐานเอกสารการอนุมัติผลการสอบ และการประดับเครื่องหมายวิชาพิเศษทั้งหมด

๕. การจัดส่งกองลูกเสือ กองเนตรนารี ที่ชนะเลิศการประกวดระเบียบแถวลูกเสือ เนตรนารี ระดับจังหวัด เข้าร่วมการประกวด ระดับประเทศ

สำนักงานศึกษาธิการจังหวัด พิจารณาจัดส่งกองลูกเสือ หรือกองเนตรนารี ที่ชนะเลิศการประกวดระเบียบแถวลูกเสือ เนตรนารี ระดับจังหวัด โดยสามารถจัดส่งกองลูกเสือ กองเนตรนารี ได้ทั้ง ๘ ประเภท ประเภทละ ๑ กอง เท่านั้น เพื่อส่งเข้าร่วมประกวดระเบียบแถวลูกเสือ เนตรนารี ระดับประเทศ **ด้วยการบันทึกเป็นคลิปวิดีโอ** ต่อไป

๖. หลักเกณฑ์การให้คะแนนการประกวดระเบียบแถวลูกเสือ เนตรนารี

การให้คะแนนการประกวดระเบียบแถวลูกเสือ เนตรนารี ทุกประเภท แบ่งออกเป็น ๔ หมวด ๆ ละ ๒๕ คะแนน รวม ๑๐๐ คะแนน กรณีคณะกรรมการตัดสินการประกวดระเบียบแถวลูกเสือ เนตรนารี ตรวจพบข้อบกพร่อง จะถูกตัดคะแนนในแต่ละหมวดตามหลักเกณฑ์การให้คะแนนที่กำหนด ทั้งนี้ กองที่มีคะแนนสูงสุด จะได้รับรางวัลชนะเลิศ และได้รับรางวัลรองชนะเลิศตามลำดับ สำหรับเกณฑ์การให้คะแนนมีรายละเอียด ดังนี้

๖.๑ คะแนน...



**๖.๑ คะแนนการประกวดระเบียบแถวลูกเสือ / เนตรนารีสำรอง รวม ๑๐๐ คะแนน**

- หมวดที่ ๑ เครื่องแบบ เครื่องหมายประกอบเครื่องแบบ และการยืนอยู่กับที่ ๒๕ คะแนน
- หมวดที่ ๒ การปฏิบัติขณะอยู่กับที่ ๒๕ คะแนน
- หมวดที่ ๓ การเดินสวนสนาม ๒๕ คะแนน
- หมวดที่ ๔ การปฏิบัติขณะผ่านธง ๓ ธง ๒๕ คะแนน

**๖.๒ คะแนนการประกวดระเบียบแถวลูกเสือ / เนตรนารีสามัญ ลูกเสือ / เนตรนารีสามัญรุ่นใหญ่ และลูกเสือ / เนตรนารีวิสามัญ รวม ๑๐๐ คะแนน**

- หมวดที่ ๑ เครื่องแบบ เครื่องหมายประกอบเครื่องแบบ อุปกรณ์ และการยืนอยู่กับที่ ๒๕ คะแนน
- หมวดที่ ๒ การปฏิบัติขณะอยู่กับที่ ๒๕ คะแนน
- หมวดที่ ๓ การเดินสวนสนาม ๒๕ คะแนน
- หมวดที่ ๔ การปฏิบัติขณะผ่านธง ๓ ธง ๒๕ คะแนน

ทั้งนี้ คณะกรรมการตัดสินการประกวดระเบียบแถวลูกเสือ เนตรนารี จะไม่ตัดสินการประกวดระเบียบแถวลูกเสือ เนตรนารี ในกรณีที่มีสถานศึกษาระดับชั้นมัธยมศึกษาตอนปลาย (ม.๔ - ม.๖) หรือระดับประกาศนียบัตรวิชาชีพ (ปวช.) หรือเทียบเท่าของสถานศึกษานั้น ส่งกองลูกเสือวิสามัญที่มีเยาวชนหญิงแต่งกายเครื่องแบบชุดสีทึบอยู่ในกอง หรือกองลูกเสือวิสามัญที่มีเยาวชนหญิงล้วนแต่งกายเครื่องแบบชุดสีทึบก็ส่งเข้าประกวด

**๗. รางวัลการประกวดระเบียบแถวลูกเสือ เนตรนารี**

รางวัลการประกวดระเบียบแถวลูกเสือ เนตรนารี ระดับจังหวัด และระดับประเทศ ให้พิจารณา ดังนี้

**๗.๑ รางวัลการประกวดระเบียบแถวลูกเสือ เนตรนารี มี ๔ รางวัล ได้แก่**

- รางวัลชนะเลิศ หมายถึง คะแนนสูงสุดของแต่ละประเภท
- รางวัลรองชนะเลิศ อันดับ ๑ หมายถึง คะแนนรองลงมาจากรางวัลชนะเลิศของแต่ละประเภท
- รางวัลรองชนะเลิศ อันดับ ๒ หมายถึง คะแนนรองลงมาจากรางวัลรองชนะเลิศ อันดับ ๑ ของแต่ละประเภท
- รางวัลชมเชย หมายถึง กองลูกเสือหรือกองเนตรนารีที่ส่งเข้าประกวดแต่ไม่ได้รับรางวัลชนะเลิศ และรางวัลรองชนะเลิศ

**๗.๒ รายละเอียดรางวัลระดับจังหวัด มี ๓ รางวัล ได้แก่**

- รางวัลชนะเลิศ ได้รับ เกียรติบัตร กองละ ๓ ฉบับ  
เกียรติบัตร คนละ ๑ ฉบับ
- รางวัลรองชนะเลิศ ได้รับ เกียรติบัตร กองละ ๓ ฉบับ  
เกียรติบัตร คนละ ๑ ฉบับ
- รางวัลชมเชย ได้รับ เกียรติบัตร กองละ ๓ ฉบับ  
เกียรติบัตร คนละ ๑ ฉบับ

หมายเหตุ : - ตัวแทนระดับจังหวัดที่เข้าร่วมการประกวดระดับประเทศจะได้รับรางวัลชนะเลิศระดับจังหวัด (แบบตั้งโต๊ะ)  
- สำนักงานศึกษาธิการจังหวัด ดำเนินการจัดทำเกียรติบัตรนำเรียนศึกษาธิการจังหวัดเป็นผู้ลงนามตามแบบฟอร์มเกียรติบัตรที่สำนักงานลูกเสือ ยุวกาชาดและกิจการนักเรียน กำหนด

๗.๓ รายละเอียด...

- ๕ -

## ๗.๓ รายละเอียดรางวัลระดับประเทศ มี ๔ รางวัล ได้แก่

- รางวัลชนะเลิศ	ธงชนะเลิศ โล่รางวัล เงินรางวัล จำนวน ๓๐,๐๐๐ บาท เกียรติบัตร กงละ ๓ ฉบับ เกียรติบัตร คนละ ๓ ฉบับ
- รางวัลรองชนะเลิศ อันดับ ๑	โล่รางวัล เงินรางวัล จำนวน ๒๐,๐๐๐ บาท เกียรติบัตร กงละ ๓ ฉบับ เกียรติบัตร คนละ ๓ ฉบับ
- รางวัลรองชนะเลิศ อันดับ ๒	โล่รางวัล เงินรางวัล จำนวน ๑๐,๐๐๐ บาท เกียรติบัตร กงละ ๓ ฉบับ เกียรติบัตร คนละ ๓ ฉบับ
- รางวัลชมเชย	เกียรติบัตร กงละ ๓ ฉบับ เกียรติบัตร คนละ ๓ ฉบับ

## เกณฑ์คะแนนการประกวดระเบียบแถวลูกเสือ เนตรนารี ระดับประเทศ

คณะกรรมการตัดสิน คัดเลือกผู้ที่ได้คะแนนตามเกณฑ์ ดังนี้

คะแนนร้อยละ ๘๕ - ๑๐๐	ได้รับรางวัลเกียรติบัตรระดับเหรียญทอง
คะแนนร้อยละ ๗๕ - ๘๔	ได้รับรางวัลเกียรติบัตรระดับเหรียญเงิน
คะแนนร้อยละ ๖๕ - ๗๔	ได้รับรางวัลเกียรติบัตรระดับเหรียญทองแดง
คะแนนต่ำกว่าร้อยละ ๖๕	ได้รับเกียรติบัตรชมเชย

หมายเหตุ : สำนักการลูกเสือ ยุวกาชาดและกิจการนักเรียน ดำเนินการจัดทำเกียรติบัตรนำเรียนปลัดกระทรวงศึกษาธิการ เป็นผู้ลงนาม

๘. ผลการตัดสินของคณะกรรมการตัดสินการประกวดระเบียบแถวลูกเสือ เนตรนารี ระดับจังหวัด และระดับประเทศ ถือเป็นอันสิ้นสุด

ประกาศ ณ วันที่ ๒๑ กุมภาพันธ์ พ.ศ. ๒๕๖๗



(นายสุเทพ แก่งสันธิยะ)  
ปลัดกระทรวงศึกษาธิการ

# ภาคผนวก

การประดับสายสะพายเครื่องหมายวิชาพิเศษตามกฎกระทรวง ฉบับที่ 1 (พ.ศ. 2510)  
ออกตามความในพระราชบัญญัติลูกเสือ พ.ศ. 2507

เครื่องหมายวิชาพิเศษลูกเสือสำรอง รูปสามเหลี่ยมหน้าจั่ว มุมมน ด้านฐานยาว 3.5 เซนติเมตร ด้านตั้งยาว 2.5 เซนติเมตร ทำด้วยผ้า มีอักษรและรูปตามที่กำหนดในกฎกระทรวง มีจำนวน 18 วิชา (ตามข้อบังคับคณะลูกเสือแห่งชาติ ว่าด้วยการปกครอง หลักสูตร และวิชาพิเศษลูกเสือสำรอง (ฉบับที่ 10) พ.ศ. 2522) ถ้าสอบวิชาพิเศษได้ไม่เกิน 9 วิชา ให้ติดที่แขนเสื้อข้างขวา (ถัดลงมาจากเครื่องหมายสังกัด เลขกลุ่ม และเลขกอง ประมาณ 1 เซนติเมตร) กึ่งกลางระหว่างไหล่กับศอกเรียงกันเป็นแถวตามแนวนอน แถวใดเกิน 3 วิชา ให้ขึ้นแถวใหม่ เว้นระยะระหว่างเครื่องหมายและระหว่างแถว ประมาณ 1 เซนติเมตร ถ้าสอบได้เกิน 9 วิชา ให้มีสายสะพายทำด้วยผ้าท่วนหรือผ้าสักหลาดสีเหลือง กว้าง 8 เซนติเมตร ขลิบริมสีขาบ ข้างละ 1 เซนติเมตร พาดจากบ่าซ้ายไปประจบกันที่ใต้เอวขวา และติดเครื่องหมายวิชาพิเศษ (บนผืนผ้าสีเหลือง เว้นระยะห่างระหว่างแถว ประมาณ 1 เซนติเมตร)



ด้านหลัง



ด้านซ้าย



ด้านหน้า

**ประกาศสำนักงานคณะกรรมการบริหารลูกเสือแห่งชาติ**  
**ว่าด้วยหลักเกณฑ์การประดับเครื่องหมายลูกเสือโลก และเข็มเครื่องหมายแสดงวิทยฐานะ**

\*\*\*\*\*

เพื่อให้การประดับเครื่องหมายลูกเสือโลก และเข็มเครื่องหมายแสดงวิทยฐานะของลูกเสือผู้บังคับบัญชาลูกเสือ ผู้ตรวจการลูกเสือ กรรมการลูกเสือ และเจ้าหน้าที่ลูกเสือ เป็นไปด้วยความเรียบร้อย และถูกต้อง สำนักงานคณะกรรมการบริหารลูกเสือแห่งชาติ จึงได้กำหนดหลักเกณฑ์ไว้ดังนี้ คือ

1. การประดับเครื่องหมายลูกเสือโลก

ลูกเสือสามัญรุ่นใหญ่ จะต้องสอบได้ตามหลักสูตรเครื่องหมายลูกเสือโลกจึงจะมีสิทธิ์ ประดับได้ตรงกึ่งกลางกระเป๋าเสื้อข้างซ้าย

ผู้บังคับบัญชาลูกเสือ ผู้ตรวจการลูกเสือ กรรมการลูกเสือ และเจ้าหน้าที่ลูกเสือให้ประดับได้ตรงกึ่งกลางกระเป๋าเสื้อข้างซ้าย (ตามมติที่ประชุมคณะกรรมการบริหารลูกเสือแห่งชาติ ครั้งที่ 4/2520 ลงวันที่ 24 พฤษภาคม 2520 ณ ห้องประชุมศาลาวชิราวุธ)

2. การประดับเข็มเครื่องหมายแสดงวิทยฐานะ

ลูกเสือ ผู้บังคับบัญชาลูกเสือ ผู้ตรวจการลูกเสือ กรรมการลูกเสือ และเจ้าหน้าที่ลูกเสือให้ประดับเครื่องหมายแสดงวิทยฐานะออกเสื้อข้างขวาเหนือกระเป๋าและหรือตามกฎหมายและระเบียบแบบแผนว่าด้วยการนั้น

ประกาศ ณ วันที่ 17 มีนาคม พ.ศ. 2536

(ลงชื่อ)                      สนั่น อินทรประเสริฐ  
(นายสนั่น อินทรประเสริฐ)  
อธิบดีกรมพลศึกษา

เลขาธิการคณะกรรมการบริหารลูกเสือแห่งชาติ

ที่ ๑๑๑๑/๒๕๖๓



มหาวิทยาลัยราชภัฏวชิรเวศน์  
มหาวิทยาลัยราชภัฏวชิรเวศน์  
บุรีรัมย์

วันที่ ๒๕ มิถุนายน ๒๕๖๓

เรียน คณะกรรมการบริหารมหาวิทยาลัย และ คณะผู้บริหารโรงเรียนผู้เรียนในเขตเทศบาล

เรียน ผู้อำนวยการโรงเรียนผู้เรียนในเขตเทศบาล และ ผู้อำนวยการโรงเรียนผู้เรียนในเขตเทศบาล

ตามที่โรงเรียนผู้เรียนในเขตเทศบาล และ โรงเรียนผู้เรียนในเขตเทศบาล ได้ขอเสนอขอรับการสนับสนุนงบประมาณในการดำเนินงานโครงการส่งเสริมการเรียนรู้ของโรงเรียนผู้เรียนในเขตเทศบาล ประจำปีงบประมาณ ๒๕๖๓ ซึ่งโรงเรียนผู้เรียนในเขตเทศบาล ได้ดำเนินการจัดทำโครงการและแผนการดำเนินงานแล้ว และขอเสนอขอรับการสนับสนุนงบประมาณในการดำเนินงานโครงการส่งเสริมการเรียนรู้ของโรงเรียนผู้เรียนในเขตเทศบาล ประจำปีงบประมาณ ๒๕๖๓ ซึ่งโรงเรียนผู้เรียนในเขตเทศบาล ได้ดำเนินการจัดทำโครงการและแผนการดำเนินงานแล้ว และขอเสนอขอรับการสนับสนุนงบประมาณในการดำเนินงานโครงการส่งเสริมการเรียนรู้ของโรงเรียนผู้เรียนในเขตเทศบาล ประจำปีงบประมาณ ๒๕๖๓

อนึ่ง ขออนุญาตเรียนแจ้งว่า คณะกรรมการที่รับผิดชอบโครงการดังกล่าว ได้ดำเนินการพิจารณาแล้ว และเห็นชอบให้โรงเรียนผู้เรียนในเขตเทศบาล และ โรงเรียนผู้เรียนในเขตเทศบาล สามารถขอรับการสนับสนุนงบประมาณในการดำเนินงานโครงการส่งเสริมการเรียนรู้ของโรงเรียนผู้เรียนในเขตเทศบาล ประจำปีงบประมาณ ๒๕๖๓ ได้

- ๑. ให้นำโครงการที่ขอรับการสนับสนุนงบประมาณไปดำเนินการตามโครงการ
- ๒. ให้นำเงินที่ขอรับการสนับสนุนไปใช้ในการดำเนินงานโครงการ
- ๓. ให้นำผลการดำเนินงานมาแจ้งให้โรงเรียนผู้เรียนในเขตเทศบาล และ โรงเรียนผู้เรียนในเขตเทศบาล ทราบ
- ๔. ให้นำผลการดำเนินงานมาแจ้งให้โรงเรียนผู้เรียนในเขตเทศบาล และ โรงเรียนผู้เรียนในเขตเทศบาล ทราบ

ขอแสดงความนับถือ

(นายสุวิทย์ วัฒนสุข)

ผู้อำนวยการโรงเรียนผู้เรียนในเขตเทศบาล และ ผู้อำนวยการโรงเรียนผู้เรียนในเขตเทศบาล

ที่โรงเรียนผู้เรียนในเขตเทศบาล

(ตัวอย่างหนังสือ)

เรื่อง การดำเนินงานการเนตรนารี และการรับรองการฝึกอบรมผู้บังคับบัญชาเนตรนารี  
เรียน ผอ.ลูกเสือจังหวัดทุกจังหวัด และศึกษาธิการเขตทุกเขต

ตามที่ได้มีการประชุมสภาลูกเสือแห่งชาติ ครั้งที่ 14 มีปัญหาเกี่ยวกับการดำเนินงานการตั้งกองเนตรนารีและแต่งตั้งผู้บังคับบัญชา ซึ่งต้องซื้อหาและใช้แบบฟอร์มจากองค์การค้ำของคุรุสภา ทำให้ทำงานไม่สะดวก ดังความละเอียดแจ้งอยู่ในรายงานการประชุมสภาลูกเสือฯ แล้วนั้น

เรื่องนี้ได้นำข้อเสนอดังกล่าวไปหารือ องค์การค้ำคุรุสภาแล้ว ได้รับคำตอบ ยืนยันว่าได้จัดพิมพ์แบบ น.น. ต่าง ๆ เสร็จเรียบร้อยแล้ว ขอให้ติดต่อสั่งซื้อจากร้านลูกเสือ องค์การค้ำของคุรุสภา หรือร้านตัวแทนในจังหวัดนั้น ๆ ได้ตั้งแต่บัดนี้เป็นต้นไป

อนึ่ง ขอเรียนเพิ่มเติมให้ทราบว่า คณะกรรมการผ่านการฝึกอบรมลูกเสือแห่งชาติ อันมีนายกองวิสุทธารมณ เป็นประธานคณะกรรมการฯ ที่ประชุมมีมติเกี่ยวกับเรื่องการฝึกอบรมผู้บังคับบัญชาเนตรนารี ดังนี้

1. รับรองการฝึกอบรมของผู้บังคับบัญชาเนตรนารี เท่ากับการฝึกอบรมของผู้บังคับบัญชาลูกเสือ
2. ให้ใช้เครื่องหมายจุดแบดจ์ 2 ท่อน ได้เช่นเดียวกับผู้บังคับบัญชาลูกเสือ
3. แนวการฝึกอบรมนั้น ให้ถือปฏิบัติตามระเบียบของสำนักงานคณะกรรมการบริหารลูกเสือแห่งชาติ
4. การฝึกอบรมของผู้บังคับบัญชาเนตรนารีแต่ละครั้ง ต่อไปถ้าพอจะทำได้ควรร่วมกันทำด้วยกันกับผู้บังคับบัญชาลูกเสือ

จึงเรียนมาเพื่อโปรดทราบ

ขอแสดงความนับถืออย่างสูง

(ลงชื่อ) นายบุญส่ง เอี่ยมลออ

(นายบุญส่ง เอี่ยมลออ)

ผู้อำนวยการกองการลูกเสือ ปฏิบัติราชการแทน

เลขาธิการคณะกรรมการบริหารลูกเสือแห่งชาติ



-112-



สำนักงานคณะกรรมการการศึกษานอกชน
วันที่ 28/9
วันที่ 4 ต.ค. 63
เวลา

ที่ 1557 /2541

สำนักงานคณะกรรมการบริหารลูกเสือแห่งชาติ

ศาลาเวฬารุช ถนนพระราม 1

กทม.10330

24 กุมภาพันธ์ 2541

กย. สช.
518
3 2/24/
เวลา

46  
35

เรื่อง เครื่องแบบลูกเสือและเนตรนารี

เรียน เลขาธิการคณะกรรมการการศึกษานอกชน

อ้างถึง หนังสือที่ ศธ. 1206/13422 ลงวันที่ 24 ธันวาคม 2540 และที่ ศธ. 1206/09 ลงวันที่ 5 กุมภาพันธ์ 2541

ความหนังสือที่อ้างถึง ท่านได้เสนอแนวทางให้เลขาธิการคณะกรรมการบริหารลูกเสือแห่งชาติ  
พิจารณาให้ลูกเสือและเนตรนารี โรงเรียนเอกชนสอนศาสนาอิสลาม แต่งเครื่องแบบลูกเสือและเนตรนารี  
ให้สอดคล้องกับระเบียบกระทรวงศึกษาธิการว่าด้วยเครื่องแบบนักเรียนและนักศึกษา (ฉบับที่ 2) ข้อ 2  
และข้อ 3 พ.ศ. 2540 รวมถึงพิธีการต่าง ๆ ที่จัดขึ้นหลักการของศาสนาอิสลาม ความละเอียดแจ้งแล้วนั้น

สำนักงานคณะกรรมการบริหาร ฯ ได้รับทราบแล้วด้วยความขอบพระคุณและพิจารณา  
เห็นชอบในหลักการให้โรงเรียนเอกชนสอนศาสนาอิสลาม แก้สถานศึกษาปฏิบัติ ดังนี้

1. อนุโลมให้นักเรียนชายที่เป็นมุสลิม แต่งเครื่องแบบลูกเสือ โดยสวมกางเกงขายาวได้
2. อนุโลมให้นักเรียนหญิงที่เป็นมุสลิม แต่งเครื่องแบบเนตรนารี โดยใส่ผ้าคลุมศีรษะให้เป็นที่  
ความประเทงของลูกเสือ (紗รอง-สีเหลือง, สามัญ-สีฟ้าขาว, สามัญรุ่นใหญ่-สีเหลืองคาบูก และวิสามานย์-สีกรมท่า)  
หมวก หมวกและผ้าผูกคอลูกเสือได้

3. การประดับเครื่องหมายประกอบเครื่องแบบลูกเสือและเนตรนารี กำหนดให้

1) ให้นักเรียนชายที่เป็นมุสลิม ประดับเครื่องหมายประกอบเครื่องแบบตามเกล้า  
และประเทงเหมือนลูกเสือโดยทั่วไป

2) ให้นักเรียนหญิงที่เป็นมุสลิม ประดับเครื่องหมายประกอบเครื่องแบบที่ผ้าคลุม  
ศีรษะ ดังนี้

- 2.1) เครื่องหมายจังหวัด สำหรับมุมแดงคณาณังผ้าคลุมศีรษะ
- 2.2) เครื่องหมายหมู่ ดินที่ผ้าคลุมศีรษะทางด้านซ้าย ใต้ขวา ใต้เล็กน้อย
- 2.3) เครื่องหมายตัวหน้าผ้าคลุม หน้าหมู่ รองหน้าหมู่ ดินที่ผ้าคลุมศีรษะ

นางอเนกต์ตันชัย (โชกถัดวังคุมก็ไค)



- 2 -

- 2.4) เครื่องหมายชั้น ลิตที่หมักกลุ่มสิริระทางค้ำนโหล่ซ้าย ต่ำกว่าเครื่องหมาย  
 2.5) เครื่องหมายสังกัด ชื่อกลุ่ม กอม และเลขกลุ่ม เลขกอง ลิตที่หมักกลุ่มสิริระทาง  
 ค้ำนโหล่ขวา ล้ำกว่าโหล่เล็กน้อย  
 2.6) เครื่องหมายวิชาชีพเสย ลิตที่หมักกลุ่มสิริระทางค้ำนโหล่ขวา หรือโหล่ซ้ายสะพาย  
 2.7) เครื่องหมายคณะลูกเสือแห่งชาติ (ภายในวงกลม ขนาดเส้นผ่าศูนย์กลาง 7 ซม.)  
 ลิตไว้ที่หมักกลุ่มสิริระค้ำนออกซ้าย
4. ในการปฏิบัติกิจกรรมต่าง ๆ ซึ่งไม่ใช่เรื่องของพิธีการลูกเสือ อนุโลมให้ลูกเสือและเนตร  
 นารีแต่งเครื่องแบบชุดปฏิบัติการ (เครื่องแบบนักเรียน-หมวดจอกก็้มและคำผูกคอลูกเสือ) ได้  
 อนึ่ง) สำนักงานคณะกรรมการบริหาร ฯ มีความยินดีที่จะให้ความร่วมมือและสนับสนุน  
 การจัดทำคู่มือการเขียนการสอนกิจกรรมลูกเสือและเนตรนารีให้แก่ โรงเรียนเอกชนที่สอนศาสนาอิสลามโดย  
 เฉพาะ หากได้มีการประสานการทำงานกันในอนาคตต่อไป  
 จึงเรียนมาเพื่อโปรดทราบ

ขอแสดงความนับถือ

DXT -

(นายทรงสวัสดิ์ ไวรณญ์)  
 รองเลขาธิการ ปฏิบัติราชการแทน  
 เลขาธิการคณะกรรมการบริหารลูกเสือแห่งชาติ

สำนักงานคณะกรรมการบริหาร ฯ  
 โทร. 2162924  
 โทรสาร. 2168847, 2162924

## บรรณานุกรม

- กระทรวงศึกษาธิการ. กฎกระทรวง ฉบับที่ 1 (พ.ศ. 2510) ออกตามความในพระราชบัญญัติลูกเสือ พ.ศ. 2507. (2510, กุมภาพันธ์ 9). ราชกิจจานุเบกษา, 84(14)
- กระทรวงศึกษาธิการ. กฎกระทรวง ฉบับที่ 3 (พ.ศ. 2520) ออกตามความในพระราชบัญญัติลูกเสือ พ.ศ. 2507. (2520, มิถุนายน 17). ราชกิจจานุเบกษา, 94(53)
- กรมยุทธศึกษาทหารบก. ที่ระลึกวันคล้ายวันสถาปนากรมยุทธศึกษาทหารบก ครบรอบ 101 ปี. กรุงเทพฯ : โรงพิมพ์กองทัพบก (ยศ.ทบ.), 2536.
- คณะลูกเสือแห่งชาติ. ข้อบังคับคณะลูกเสือแห่งชาติ ว่าด้วยการปกครอง หลักสูตรวิชาพิเศษ และเครื่องแบบของเนตรนารี ฉบับชั่วคราว พ.ศ. 2520. (2520, กันยายน 6). ราชกิจจานุเบกษา, 94(82)
- คณะลูกเสือแห่งชาติ. ข้อบังคับคณะลูกเสือแห่งชาติ ว่าด้วยการปกครอง หลักสูตร และวิชาพิเศษลูกเสือสำรอง (ฉบับที่ 10) พ.ศ. 2522.
- คณะลูกเสือแห่งชาติ. พระราชบัญญัติลูกเสือ พุทธศักราช 2551. (2551, มีนาคม 4). ราชกิจจานุเบกษา, 125(42)
- ฝ่ายยุทธการ กองพลที่ 1 รักษาพระองค์. แนวทางการปฏิบัติในพิธีถวายสัตย์ปฏิญาณตนและสวนสนามทหารรักษาพระองค์ .มปป.
- ว่าที่ร้อยโท วัชรวิทย์ ยุวยุทธ. เอกสารแนวปฏิบัติพิธีทบทวนคำปฏิญาณและสวนสนามวันคล้ายวันสถาปนา คณะลูกเสือแห่งชาติ ระดับประเทศ. มปป.
- \_\_\_\_\_. เอกสารแนวปฏิบัติพิธีทบทวนคำปฏิญาณและสวนสนามวันคล้ายวันสถาปนาคณะลูกเสือแห่งชาติระดับเขตพื้นที่และสถานศึกษา. มปป.
- \_\_\_\_\_. เอกสารแนวปฏิบัติพิธีทบทวนคำปฏิญาณและสวนสนามวันคล้ายวันสถาปนาคณะลูกเสือแห่งชาติระดับจังหวัด. มปป.
- สำนักงานคณะกรรมการบริหารลูกเสือแห่งชาติ. การฝึกเป็นผู้นำ. กรุงเทพฯ : โรงพิมพ์คุรุสภาลาดพร้าว, 2534.
- \_\_\_\_\_. การฝึกระเบียบแถวลูกเสือ. กรุงเทพฯ : โรงพิมพ์คุรุสภาลาดพร้าว, 2520.
- หน่วยบัญชาการกำลังสำรอง. คู่มือนักศึกษาวิชาทหารชั้นปีที่ 1. กรุงเทพฯ : องค์การสงเคราะห์ทหารผ่านศึก, 2549.
- \_\_\_\_\_. คู่มือนักศึกษาวิชาทหารชั้นปีที่ 2. กรุงเทพฯ : องค์การสงเคราะห์ทหารผ่านศึก, 2550.
- THE BOY SCOUTS ASSOCIATION. THE POLICY ORGANIZATION AND RULES, 25 BUCKINGHAM PALACE ROAD, LONDON S.W.





คำสั่งสำนักงานปลัดกระทรวงศึกษาธิการ

ที่ ๑๐ /๒๕๖๗

เรื่อง แต่งตั้งคณะกรรมการและคณะทำงานจัดทำหลักเกณฑ์และคู่มือการประกวด  
ระเบียบแถวลูกเสือ เนตรนารี

ด้วยสำนักงานปลัดกระทรวงศึกษาธิการ โดยสำนักการลูกเสือ ยุวกาชาดและกิจการนักเรียน กำหนดจัดโครงการส่งเสริมระเบียบวินัยลูกเสือ เนตรนารี ตามแผนปฏิบัติราชการประจำปีงบประมาณ พ.ศ. ๒๕๖๗ และได้กำหนดจัดประชุมเชิงปฏิบัติการจัดทำหลักเกณฑ์และคู่มือการประกวดระเบียบแถวลูกเสือ เนตรนารี ระหว่างวันที่ ๑๗ - ๒๑ มกราคม ๒๕๖๗ ณ โรงแรมริเวอร์โรจน์เพลส โฮเทล แอนด์ เรสซิเดนซ์ จังหวัดนนทบุรี เพื่อใช้เป็นแนวทางในการประกวดแข่งขันระเบียบแถวลูกเสือ เนตรนารี ตามโครงการส่งเสริมระเบียบวินัยลูกเสือ เนตรนารี

เพื่อให้การดำเนินการจัดประชุมเชิงปฏิบัติการจัดทำหลักเกณฑ์และคู่มือการประกวดระเบียบแถวลูกเสือ เนตรนารี เป็นไปด้วยความเรียบร้อย และบรรลุตามวัตถุประสงค์ที่กำหนด จึงแต่งตั้งคณะกรรมการและคณะทำงานจัดทำหลักเกณฑ์และคู่มือการประกวดระเบียบแถวลูกเสือ เนตรนารี ดังนี้

**ที่ปรึกษา**

๑. ปลัดกระทรวงศึกษาธิการ
๒. ผู้ตรวจราชการกระทรวง รักษาราชการแทนรองปลัดกระทรวงศึกษาธิการ  
(นายวรวิทย์ พลฤกษ์กุล)
๓. ว่าที่ร้อยโท ธีรภัทร ยูยูยุทธ ผู้ตรวจการลูกเสือประจำสำนักงานลูกเสือแห่งชาติ
๔. นายสมมาต สังข์พันธ์ ผู้ตรวจการลูกเสือประจำสำนักงานลูกเสือแห่งชาติ
๕. นางศิริณี บุญปลั่งมณี ผู้ตรวจการลูกเสือประจำสำนักงานลูกเสือแห่งชาติ
๖. นางธัญมน ยูยูยุทธ ผู้ตรวจการลูกเสือประจำสำนักงานลูกเสือแห่งชาติ

**คณะกรรมการดำเนินงาน**

๑. ผู้อำนวยการสำนักการลูกเสือ ยุวกาชาดและกิจการนักเรียน ประธานกรรมการ
๒. ผู้อำนวยการกลุ่มส่งเสริมและพัฒนาการลูกเสือ รองประธานกรรมการ
๓. นายทองชัย เจริญรัตน์ กรรมการ  
ผู้ตรวจการลูกเสือประจำสำนักงานลูกเสือแห่งชาติ
๔. นายสมยศ พรหมจันทร์ กรรมการ  
ผู้ตรวจการลูกเสือประจำสำนักงานลูกเสือแห่งชาติ
๕. นายอารักษ์ ศุภสินธุ์ กรรมการ  
ผู้ตรวจการลูกเสือประจำสำนักงานลูกเสือแห่งชาติ
๖. พันเอกสุเทพ อ้วนแก้ว กรรมการ  
ผู้ตรวจการลูกเสือประจำสำนักงานลูกเสือแห่งชาติ

๗. พันเอกชยุต...

๗. พันเอกชยุต ศาตะโยธิน กรรมการ  
ผู้ตรวจการลูกเสือประจำสำนักงานลูกเสือแห่งชาติ
๘. นายประสงค์ ชัยสาร กรรมการ  
ผู้ตรวจการลูกเสือประจำสำนักงานลูกเสือแห่งชาติ
๙. นายณัฏฐภัทร กังสดาลมณีชัย กรรมการ  
ผู้ตรวจการลูกเสือประจำสำนักงานลูกเสือแห่งชาติ
๑๐. นายประเมศร์ ภัคดีพงศ์พีระ กรรมการ  
ผู้ตรวจการลูกเสือประจำสำนักงานลูกเสือแห่งชาติ
๑๑. นายลิขิต ปั่นแวงงาม กรรมการ  
ผู้ตรวจการลูกเสือประจำสำนักงานลูกเสือแห่งชาติ
๑๒. นายบวรวิทย์ เลิศไกร กรรมการ  
ผู้ตรวจการลูกเสือประจำสำนักงานลูกเสือแห่งชาติ
๑๓. นายสมหมาย ราชแพทยาคม กรรมการ  
ผู้ตรวจการลูกเสือประจำสำนักงานลูกเสือแห่งชาติ
๑๔. นายศุภกรณ์ เลิศไกร กรรมการ  
ผู้ตรวจการลูกเสือประจำสำนักงานลูกเสือแห่งชาติ
๑๕. นายกิตติศักดิ์ กังวาลไกล กรรมการ  
ผู้ตรวจการลูกเสือประจำสำนักงานลูกเสือแห่งชาติ
๑๖. นางมาลัย วงศ์ฤทัยวัฒนา กรรมการ  
รองผู้ตรวจการลูกเสือประจำสำนักงานลูกเสือแห่งชาติ
๑๗. นายเดชา เอี้ยวศิริ กรรมการ  
รองผู้ตรวจการลูกเสือประจำสำนักงานลูกเสือแห่งชาติ
๑๘. นายพิชาน แหยมเจริญ กรรมการ  
รองผู้ตรวจการลูกเสือประจำสำนักงานลูกเสือแห่งชาติ
๑๙. นายอำนาจ ตอนศรี กรรมการ  
ผู้ช่วยผู้ตรวจการลูกเสือประจำสำนักงานลูกเสือแห่งชาติ
๒๐. นายเอกพันธ์ ชูแก้ว กรรมการ  
ผู้ช่วยผู้ตรวจการลูกเสือประจำสำนักงานลูกเสือแห่งชาติ
๒๑. นางสาวรัตน์ พยัคฆ์จันทร์ กรรมการ  
ผู้ช่วยผู้ตรวจการลูกเสือประจำสำนักงานลูกเสือแห่งชาติ
๒๒. นางชุตีมา กุมทะรัตน์ กรรมการ  
ผู้ช่วยผู้ตรวจการลูกเสือประจำสำนักงานลูกเสือแห่งชาติ
๒๓. นางสาวศิริฐา กรวาทิน กรรมการ  
ผู้ช่วยผู้ตรวจการลูกเสือประจำสำนักงานลูกเสือแห่งชาติ
๒๔. นายทิวา ลิมสงวน กรรมการ  
ข้าราชการบำนาญ
๒๕. นายสมคิด พระสว่าง กรรมการ  
ข้าราชการบำนาญ



๒๖. ว่าที่ร้อยตรี สุเมธ สุจริยวงศ์  
ผู้อำนวยการสถานศึกษา  
โรงเรียนวัดสุทธาโภชน์
๒๗. นางสาวณภัทร กุลจิตติธร  
ผู้อำนวยการโรงเรียนสวนอนันต์
๒๘. นายสันติ สิงหาพรหม  
ผู้อำนวยการโรงเรียนชุมชนหนองบัวโคก (ทองวิทยานุกูล)
๒๙. นายกฤษณ์ตฤณ เหล่าอัจฉริยะพร  
ผู้อำนวยการโรงเรียนวัดป่าไผ่
๓๐. นายธีรยุทธ สีเสน  
ผู้อำนวยการโรงเรียนบ้านวังตะกู่
๓๑. นางสาววันวิษา คำจันดา  
ผู้อำนวยการโรงเรียนบ้านจิว
๓๒. นายอภิชาติ ป้องสีดา  
ผู้อำนวยการโรงเรียนบ้านโนนผักหวาน
๓๓. นายวุฒิชัย รักหินลาด  
ผู้อำนวยการโรงเรียนหนองคอนไทยวิทยาคม
๓๔. นางสาววิยะดา แสนวิชัย  
ผู้อำนวยการโรงเรียนบ้านเตื่อ
๓๕. นายไพศาล ศิวเวทพิกุล  
ผู้อำนวยการโรงเรียนวันที่สฤติย์พิทยาคม
๓๖. นางปริญญา เคล้าโนนศรีอ  
ผู้อำนวยการโรงเรียนบ้านศิลาทอง
๓๗. นายกรภัทร คำโส  
ผู้อำนวยการโรงเรียนบ้านหนองโฮขามเปี้ย
๓๘. นายอาทิตย์ เรียงสาทร  
รองผู้อำนวยการโรงเรียนชัยภูมิภักดีชุมพล
๓๙. นางสาวโชติรส ตระกุลกำเนิด  
รองผู้อำนวยการโรงเรียนอนุบาลบางสะพาน
๔๐. ว่าที่ร้อยตรี ธีรวิทย์ เมืองสุบาล  
รองผู้อำนวยการโรงเรียนซับใหญ่วิทยาคม
๔๑. นายสุทิน สุทธิสิน  
รองผู้อำนวยการโรงเรียนปากน้ำหลังสวนวิทยา
๔๒. นายแก่งกิจ สุชีลักษณ์  
รองผู้อำนวยการโรงเรียนเตรียมอุดมศึกษา สุวินทวงศ์
๔๓. นางสาววันเพ็ญ หงษ์บิน  
ผู้อำนวยการกลุ่มลูกเสือ ยุวกาชาดและกิจการนักเรียน  
สำนักงานศึกษาธิการจังหวัดสมุทรปราการ

๔๔. นางปาลิกา นิธิประเสริฐกุล กรรมการ  
ผู้อำนวยการกลุ่มลูกเสือ ยุวกาชาดและกิจการนักเรียน  
สำนักงานศึกษาธิการจังหวัดชลบุรี
๔๕. นางรัชนีกร หาวิโร กรรมการ  
ผู้อำนวยการกลุ่มลูกเสือ ยุวกาชาดและกิจการนักเรียน  
สำนักงานศึกษาธิการจังหวัดหนองบัวลำภู
๔๖. นายสุรชัย วิรัตน์สกุล กรรมการ  
ผู้อำนวยการกลุ่มลูกเสือ ยุวกาชาดและกิจการนักเรียน  
สำนักงานศึกษาธิการจังหวัดตราด
๔๗. ว่าที่ร้อยตรีหญิง สุภาฤดี กอผจญ กรรมการ  
ศึกษานิเทศก์ ชำนาญการพิเศษ  
สำนักงานเขตพื้นที่การศึกษาประถมศึกษาหนองคาย เขต ๑
๔๘. นายสุรศักดิ์ เทียงธรรม กรรมการ  
ครูชำนาญการพิเศษ โรงเรียนชัยภูมิภักดีชุมพล
๔๙. ว่าที่ร้อยตรี นัฐพล หงษ์มาลา กรรมการ  
ครูชำนาญการ โรงเรียนบ้านหนองไผ่ล้อม
๕๐. นายศุภชัย ศรีอาจ กรรมการ  
ครูชำนาญการ โรงเรียนนาาคีอนุสรณ์
๕๑. นายทัศนะ สีหาราช กรรมการ  
ครู โรงเรียนชัยภูมิภักดีชุมพล
๕๒. พันจ่าอากาศเอกประทีป ต้นดีวัฒน์ กรรมการ  
หัวหน้าหมู่ช่างประจำ บ.๒ มว.ช่างประจำ บ.ฝกช.ฝูง.๖๐๒ บบ.๖
๕๓. นายสุรัตน์ สร้อยกระจำง กรรมการ  
นักวิชาการศึกษาชำนาญการพิเศษ  
สำนักการลูกเสือ ยุวกาชาดและกิจการนักเรียน
๕๔. นางสาววาสนา ตีระมี กรรมการ  
นักทรัพยากรบุคคลชำนาญการพิเศษ  
สำนักการลูกเสือ ยุวกาชาดและกิจการนักเรียน
๕๕. นางสาวอิชยา กัปปา กรรมการ  
นักทรัพยากรบุคคลชำนาญการพิเศษ  
สำนักการลูกเสือ ยุวกาชาดและกิจการนักเรียน
๕๖. นางนภาพร หัสไทรทอง กรรมการ  
นักวิชาการศึกษาชำนาญการ  
สำนักการลูกเสือ ยุวกาชาดและกิจการนักเรียน
๕๗. นางสาวอรรฉรรณ งามพรหม กรรมการ  
นักจัดการงานทั่วไปปฏิบัติการ  
สำนักการลูกเสือ ยุวกาชาดและกิจการนักเรียน

๕๘. นางสาวกิตติยา หล่อตจะกุล กรรมการ  
เจ้าพนักงานธุรการชำนาญงาน  
สำนักการลูกเสือ ยุวกาชาดและกิจการนักเรียน
๕๙. นายชัยชนะ หมายติดกลาง กรรมการ  
เจ้าพนักงานธุรการชำนาญงาน  
สำนักการลูกเสือ ยุวกาชาดและกิจการนักเรียน
๖๐. นางนงนุชกร พงกษาทวีกุล กรรมการ  
นักวิชาการศึกษาชำนาญการพิเศษ และเลขานุการ  
สำนักการลูกเสือ ยุวกาชาดและกิจการนักเรียน
๖๑. นายอัครเดช ชาญเวช กรรมการ  
นักทรัพยากรบุคคลชำนาญการ และผู้ช่วยเลขานุการ  
สำนักการลูกเสือ ยุวกาชาดและกิจการนักเรียน
๖๒. นางสาวธนิชชา บึงมุ่ม กรรมการ  
เจ้าพนักงานธุรการชำนาญงาน และผู้ช่วยเลขานุการ  
สำนักการลูกเสือ ยุวกาชาดและกิจการนักเรียน
๖๓. นางสาวสุพิชญา อาภาวสิน กรรมการ  
พนักงานจัดกิจกรรมการศึกษา และผู้ช่วยเลขานุการ  
สำนักการลูกเสือ ยุวกาชาดและกิจการนักเรียน
๖๔. นายรัชกร ศิริพร กรรมการ  
พนักงานด้านภาษาต่างประเทศ และผู้ช่วยเลขานุการ  
สำนักการลูกเสือ ยุวกาชาดและกิจการนักเรียน

มีหน้าที่รับผิดชอบ ดำเนินการจัดทำหลักเกณฑ์และคู่มือการประกวดระเบียบแถวลูกเสือ เนตรนารี ให้เป็นไปด้วยความเรียบร้อย

**คณะทำงานด้านสื่อและประชาสัมพันธ์**

๑. นายเทพพร อัจเจทย์ ประธานคณะทำงาน  
ผู้อำนวยการโรงเรียนมัธยมวัดสิงห์
๒. นายปราโมทย์ ทวีตั้งตระกูล รองประธานคณะทำงาน  
ผู้อำนวยการโรงเรียนวัดราชบพิศ
๓. นางโชติภา ครุเสนีย์ รองประธานคณะทำงาน  
ผู้อำนวยการโรงเรียนราชบพิศ
๔. นายอภิรักษ์ วรปรียากุล คณะทำงาน  
ครูชำนาญการ โรงเรียนมัธยมวัดสิงห์
๕. นางสาวอติวัฒน์ คชายุทธ คณะทำงาน  
ครูชำนาญการ โรงเรียนวัดราชบพิศ
๖. นางสาวญาณี เพชรแอน คณะทำงาน  
ครูชำนาญการ โรงเรียนวัดราชบพิศ

๗. นางสาว...



๗. นางสาวจันทรี แชมทอง  
ครูชำนาญการ โรงเรียนราชบพิตร  
คณะกรรมการ  
คณาธิการ
๘. นายสุทธิพงษ์ โฉมศรี  
ครู โรงเรียนมัธยมวัดสิงห์  
คณะกรรมการ  
คณาธิการ
๙. นายจตุพงศ์ กัลณา  
ครู โรงเรียนมัธยมวัดสิงห์  
คณะกรรมการ  
คณาธิการ
๑๐. ว่าที่ร้อยตรี นพรุจ จันทรผอง  
ครู โรงเรียนมัธยมวัดสิงห์  
คณะกรรมการ  
คณาธิการ
๑๑. นายนรพนธ์ แรงผลสัมฤทธิ์  
ผู้ช่วยผู้ตรวจการลูกเสือประจำสำนักงานลูกเสือแห่งชาติ  
คณะกรรมการ  
คณาธิการ
๑๒. นายศุภพล เนตรแก้ว  
ลูกเสือวิสามัญ โรงเรียนวัดราชบพิตร  
คณะกรรมการ  
คณาธิการ
๑๓. เด็กชายธีรธาดา เสมใจดี  
ลูกเสือสามัญ โรงเรียนราชบพิตร  
คณะกรรมการ  
คณาธิการ
๑๔. เด็กชายสิริวุฒิ อัครทรงศิริ  
ลูกเสือสำรอง โรงเรียนราชบพิตร  
คณะกรรมการ  
คณาธิการ
๑๕. นางนงนุชกร พฤษภาทวิกุล  
นักวิชาการศึกษาศำนาญการพิเศษ  
สำนักงานลูกเสือ ยุวกาชาดและกิจการนักเรียน  
คณะกรรมการ  
และเลขานุการ
๑๖. นายรัชกร ศิริพร  
พนักงานด้านภาษาต่างประเทศ  
สำนักงานลูกเสือ ยุวกาชาดและกิจการนักเรียน  
คณะกรรมการ  
และผู้ช่วยเลขานุการ

มีหน้าที่รับผิดชอบ ดำเนินการจัดทำภาพประกอบคู่มือการประกวดระเบียบแถวลูกเสือ เนตรนารี และสื่อประชาสัมพันธ์โครงการส่งเสริมระเบียบวินัยลูกเสือ เนตรนารี ให้เป็นไปด้วยความเรียบร้อย

#### คณะกรรมการปรับปรุงระบบการบันทึกคะแนนการตัดสิน

๑. นางดารุณี ดงทอง  
ศึกษานิเทศก์จังหวัดสิงห์บุรี  
ประธานคณะกรรมการ  
คณาธิการ
๒. นายภาณุพงศ์ ศรีวรกุล  
รองผู้อำนวยการสำนักงานส่งเสริมการเรียนรู้จังหวัดนครปฐม  
คณะกรรมการ  
คณาธิการ
๓. นายวานิตย์ สิมงาม  
ผู้อำนวยการกลุ่มอำนาจการ  
สำนักงานศึกษานิเทศก์ภาค ๑๐  
คณะกรรมการ  
คณาธิการ
๔. นางวรรณา ทองจิตร  
นักวิเคราะห์นโยบายและแผนชำนาญการพิเศษ  
สำนักตรวจราชการและติดตามประเมินผล  
คณะกรรมการ  
คณาธิการ

๕. นายสุรเกียรติ...

๕. นายสุรเกียรติ์ รัตนรอด คณะทำงาน  
นักวิชาการศึกษาคำนาฏการพิเศษ  
กลุ่มพัฒนาระบบการทดสอบ  
กรมส่งเสริมการเรียนรู้
๖. นายกริชวิกรม์ เอี่ยมผดุง คณะทำงาน  
นักวิชาการตรวจสอบภายในชำนาญการพิเศษ  
กลุ่มตรวจสอบภายใน สำนักงานปลัดกระทรวงศึกษาธิการ
๗. นายศุภกิตต์ ยอดพิจิตร คณะทำงาน  
นักวิเคราะห์นโยบายและแผนชำนาญการพิเศษ  
สำนักนโยบายและยุทธศาสตร์ สำนักงานปลัดกระทรวงศึกษาธิการ
๘. นายวิสุทธิศักดิ์ เครือสาร คณะทำงาน  
ครูชำนาญการพิเศษ โรงเรียนอนุบาลแม่เมาะ
๙. นางสาวทัตดาว สุริยะพรหม คณะทำงาน  
เจ้าพนักงานพัสดุชำนาญงาน  
สำนักอำนวยการ สำนักงานปลัดกระทรวงศึกษาธิการ
๑๐. นายนนท์ปวิธ แสนศิริ คณะทำงาน  
นักทรัพยากรบุคคล  
กลุ่มบริหารงานบุคคลและนิติการ  
กรมส่งเสริมการเรียนรู้
๑๑. นายสมชาย ครุธนาค คณะทำงาน  
เจ้าหน้าที่บันทึกข้อมูล  
สำนักงานเขตพื้นที่การศึกษาประถมศึกษาลำปาง เขต ๑
๑๒. นางนงนุชกร พงกษาทวีกุล คณะทำงาน  
นักวิชาการศึกษาคำนาฏการพิเศษ และเลขานุการ  
สำนักการลูกเสือ ยุวกาชาดและกิจการนักเรียน
๑๓. นายชินโชติ ฉินศิริกุล คณะทำงาน  
นักวิเคราะห์นโยบายและแผนชำนาญการ และผู้ช่วยเลขานุการ  
สำนักตรวจราชการและติดตามประเมินผล
๑๔. นายชัยชนะ หมายติดกลาง คณะทำงาน  
เจ้าพนักงานธุรการชำนาญงาน และผู้ช่วยเลขานุการ  
สำนักการลูกเสือ ยุวกาชาดและกิจการนักเรียน
- มีหน้าที่รับผิดชอบ ดำเนินการปรับปรุงแก้ไขระบบการบันทึกคะแนนการตัดสินกิจกรรม  
การประกวดระเบียบแถวลูกเสือ เนตรนารี ให้เป็นไปด้วยความเรียบร้อย

ให้คณะกรรมการ...

ให้คณะกรรมการและคณะทำงานที่ได้รับการแต่งตั้งมีอำนาจหน้าที่ในการดำเนินการจัดทำหลักเกณฑ์และคู่มือการประกวดระเบียบแถวลูกเสือ เนตรนารี ให้เป็นไปด้วยความเรียบร้อยและบรรลุตามวัตถุประสงค์ที่กำหนดอย่างมีประสิทธิภาพต่อไป

ทั้งนี้ ตั้งแต่บัดนี้เป็นต้นไป

สั่ง ณ วันที่ ๒ มกราคม พ.ศ. ๒๕๖๗

*Quiri*

(นายวรัท พฤษชาทวิกุล)

ผู้ตรวจราชการกระทรวง รักษาราชการแทน  
รองปลัดกระทรวงศึกษาธิการ ปฏิบัติราชการแทน  
ปลัดกระทรวงศึกษาธิการ